

Crecimiento de las primas globales (2007-2017)

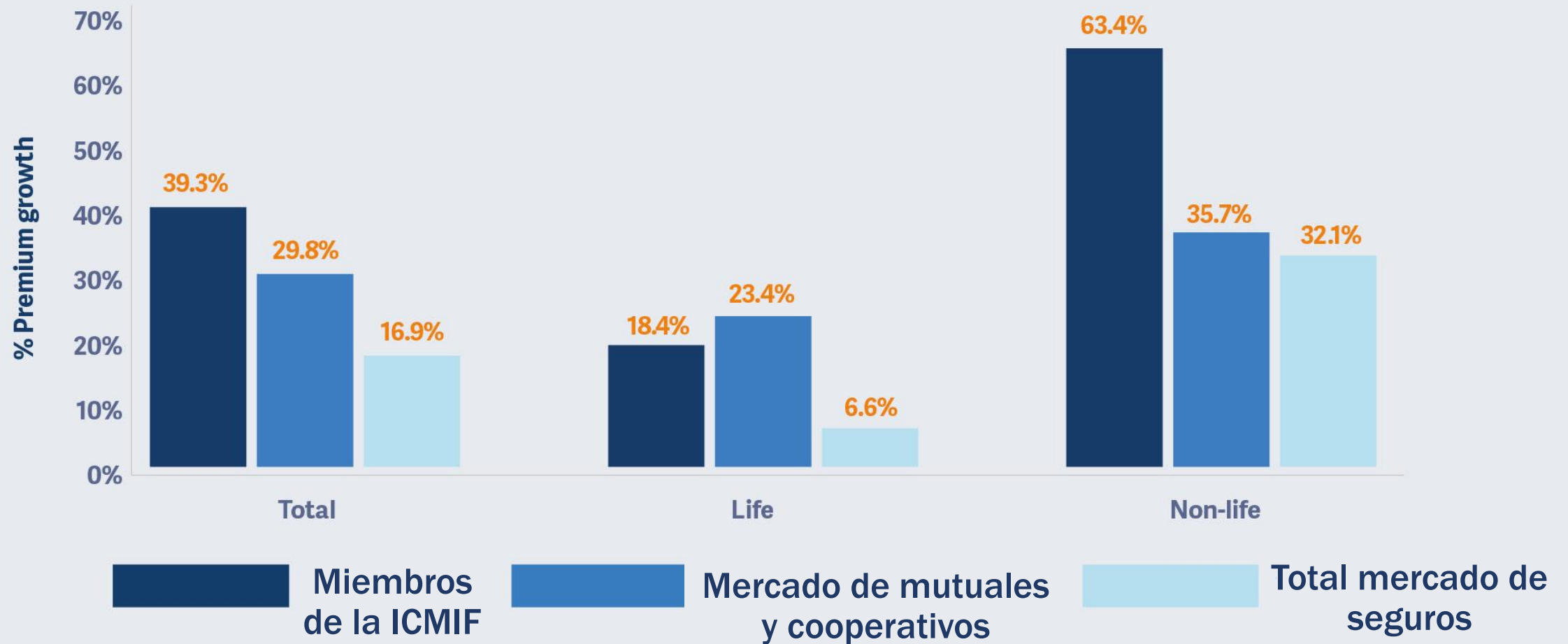
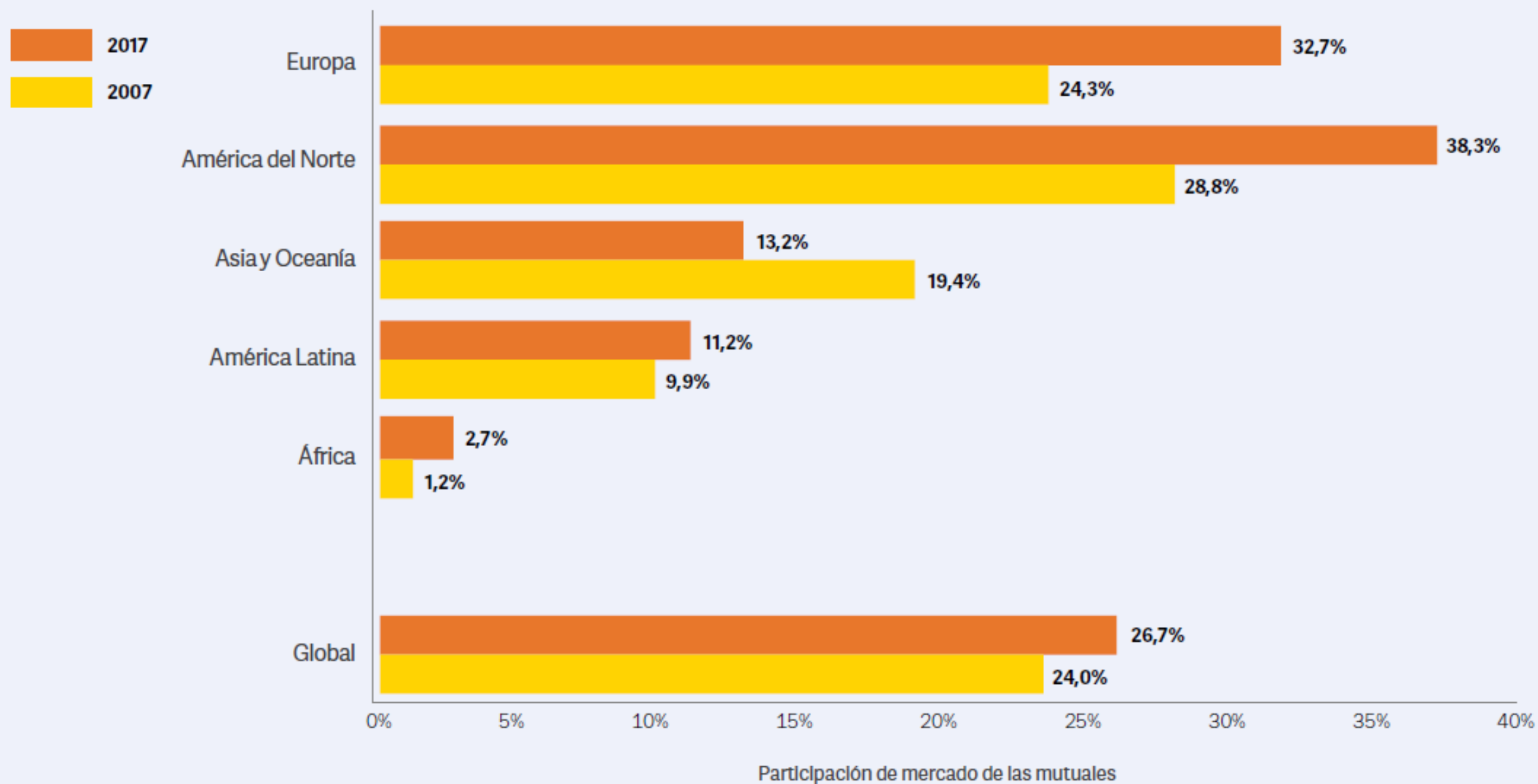
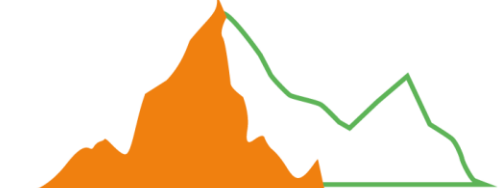
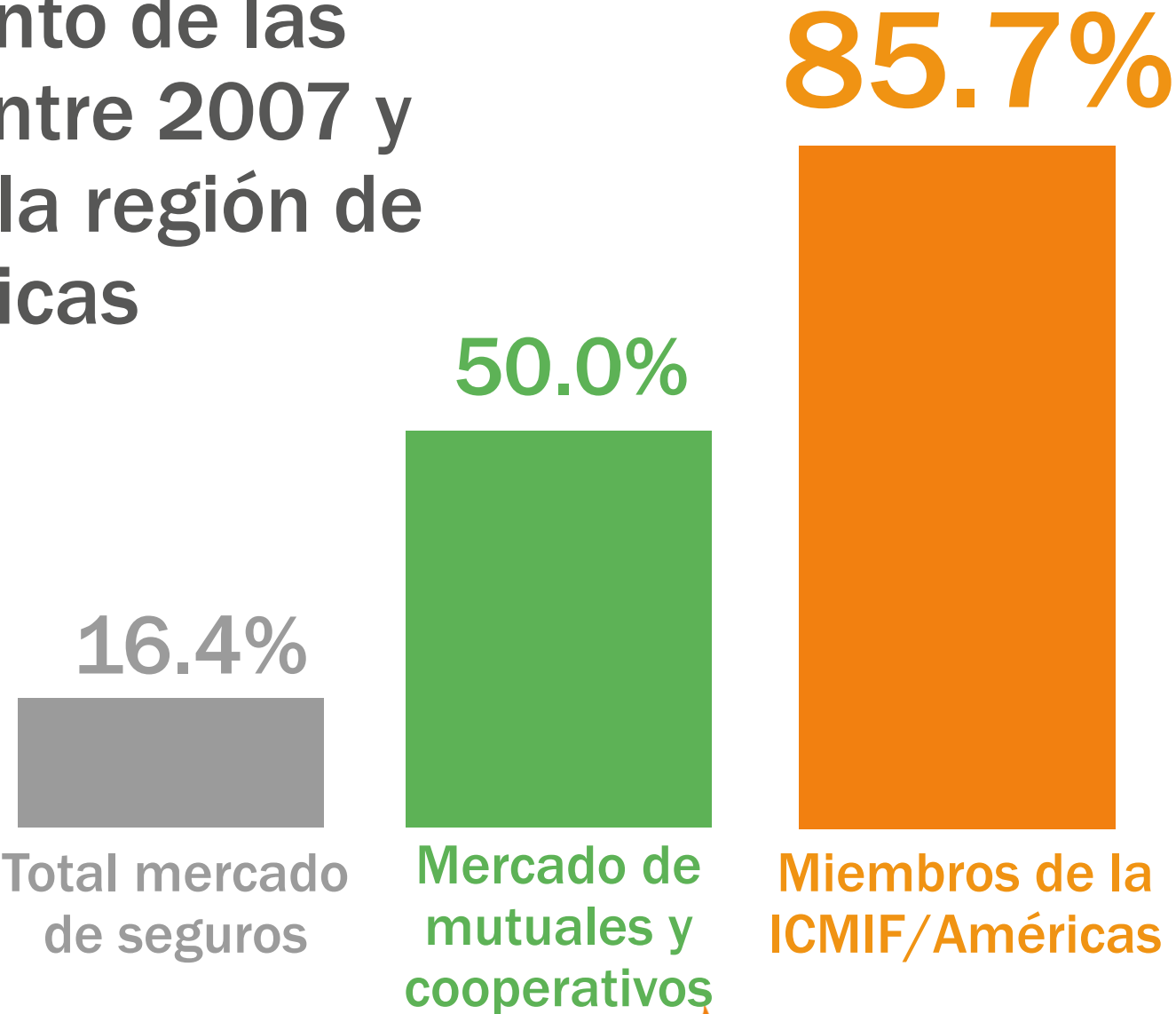


Figura 6

Participación de mercado de las mutuales regionales



Crecimiento de las primas entre 2007 y 2017 en la región de las Américas



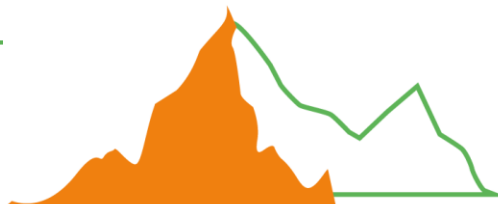
Crecimiento de las primas de ICMIF/Americas 2007-2017



Members	2017	2017	10-year % growth
	North America	31,281,965	18,237,023
Latin America	5,753,465	1,706,085	237.2%
Total	37,035,430	19,943,108	85.7%

Mutual market	2017	2017	10-year % growth
	North America	573,223,573	385,878,343
Latin America	18,440,187	8,662,967	112.9%
Total	591,663,760	394,541,310	50.0%

Total market	2017	2017	10-year % growth
	North America	1,496,634	1,340,108
Latin America	164,088	87,153	88.3%
Total	1,660,722	1,427,261	16.4%



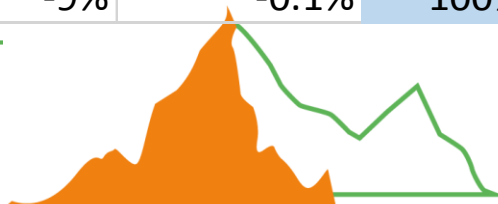
En profundidad – America Latina

icmif
Américas



ICMIF Americas	Market Share		MMS	MMS growth	National MMS	Multi-national MMS	Fastest
	2017	2007	% increase	10-year growth			
By market share size	2017	2007	% increase	10-year growth	National MMS	Multi-national MMS	Fastest
Paraguay	29.2%	17.7%	65%	11.4%	40%	60%	Tajy
Argentina	28.2%	21.6%	30%	6.5%	92%	8%	Rivadavia
Panama	24.9%	5.2%	383%	19.7%	9%	91%	Pan-American
Puerto Rico	24.5%	22.0%	12%	2.5%	55%	45%	CSM
Peru	15.3%	7.4%	106%	7.9%	0%	100%	
Guatemala	14.8%	11.5%	28%	3.3%	18%	82%	ASAPESPU
Uruguay	14.0%	7.6%	85%	6.4%	41%	59%	Mapfre
Colombia	13.5%	17.7%	-24%	-4.2%	33%	67%	La Equidad
Mexico	13.0%	8.2%	58%	4.7%	0%	100%	
Chile	12.3%	8.7%	41%	3.6%	10%	90%	HDI
Ecuador	11.3%	4.7%	139%	6.6%	0%	100%	
Brazil	6.3%	6.5%	-3%	-0.2%	18%	82%	UNIMED
Costa Rica	4.8%	4.4%	9%	0.4%	100%	0%	
Dominican Republic	0.7%	0.7%	-9%	-0.1%	100%	0%	

27^a CONFERENCIA ANUAL
COLABORANDO E INNOVANDO PARA LA ERA DIGITAL



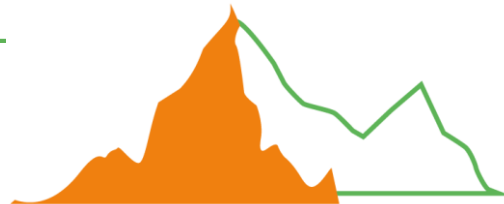
27th ANNUAL CONFERENCE
COLLABORATING AND INNOVATING FOR THE DIGITAL AGE

En profundidad- América Latina- Conclusiones



- Las mutuales tienen más del **10%** de participación de mercado, han superado al mercado general en **más del 90%** de los países (**10/11**)
- De los **14** países incluidos en la muestra, **9** tienen competencia entre mutuales nacionales y multinacionales
- Donde las mutuales nacionales tienen más del **10%** de participación de mercado, **la mutual de más rápido crecimiento es una mutual nacional (miembro de ICMIF)** en **6/7** países
- En los dos países donde las mutuales nacionales tienen más del **50%** de participación en el mercado, **la mutual más grande es nacional.**

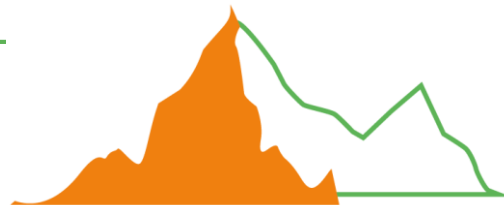
Las mutuales multinacionales en América Latina incluyen Mapfre (12); IDH (6); Pan-American (7); Liberty(4); New York Life : Ohio National; FM Global



En profundidad- América del Norte

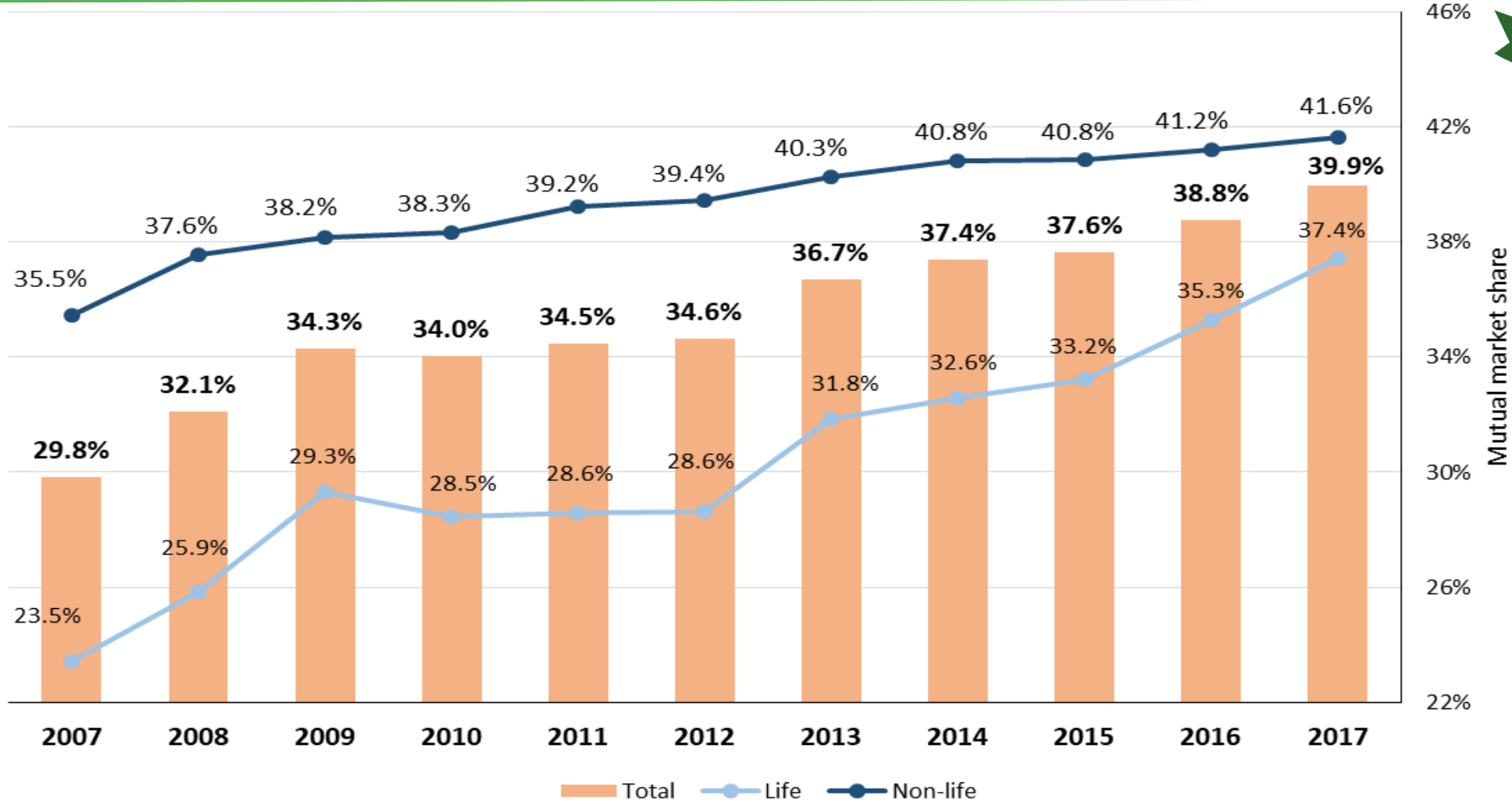


ICMIF Americas	Market Share		MMS	MMS growth	National MMS	Multi-national MMS
	2017	2007	% increase	10-year growth		
USA	39.9%	29.8%	34%	10.1%	98%	2%
Canada	19.4%	16.1%	20%	3.3%	97%	3%

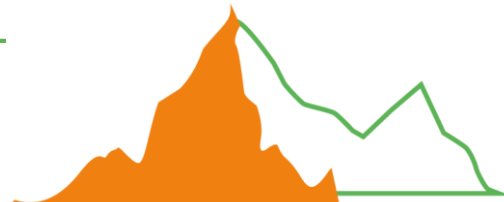


Participación en el mercado de las mutuas de EE.UU.

icmif
Américas



27^a CONFERENCIA ANUAL
COLABORANDO E INNOVANDO PARA LA ERA DIGITAL

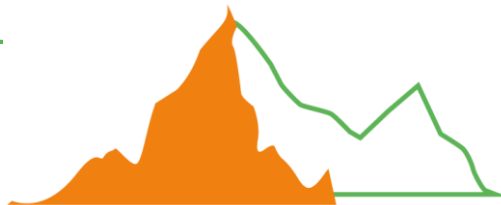


27th ANNUAL CONFERENCE
COLLABORATING AND INNOVATING FOR THE DIGITAL AGE

En profundidad – EEUU- Conclusiones



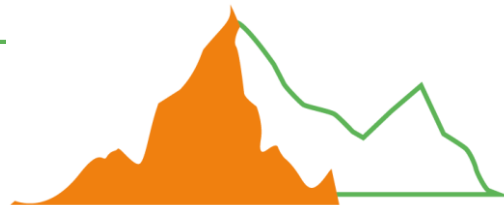
- **412** grupos mutuales activos de los cuales **55** están por encima del \$ mil millones en primas
- **7/55** han crecido más del **80%** (2 no vida and 5 vida)
 - No-Vida – **USAA 88%** (afinidad); **ACUITY 84%** (flagpole); **PURE 2,300%** (nueva puesta en marcha)
 - Vida – **Penn Mutual 141%** (); **Mutual of Omaha 114%** (); **Securian 101%**



En profundidad – Canada - Conclusiones



- **126** grupos mutuales activos de los cuales 6 están por encima de las primas de CDN mil millones USD (solo 4 son multinacionales)
- **Desjardins Group 150%** (adquisición); **Wawanesa 67% (?)**; **The Co-operators 42%** (estrategia de sostenibilidad)



Las aseguradoras mutuales y cooperativas en 2017 representaron colectivamente:

8,9
trillones
de dólares de
activos totales

1,16
millones
de empleados

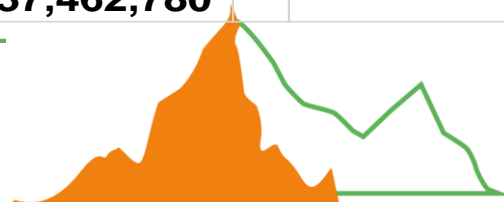
922
millones
de miembros/
asegurados



Nuevos clientes



Policyholder data				
			5-year growth %	2017
USA	North America		11.8%	259,414,510
Canada	North America		34.3%	25,423,573
Brazil	Latin America			8,945,553
Mexico	Latin America		3.1%	4,012,790
Argentina	Latin America		28.4%	9,433,756
Colombia	Latin America		55.7%	2,200,000
Panama	Latin America			1,619,500
Uruguay	Latin America			1,220,359
Costa Rica	Latin America			265,435
Dominican Republic	Latin America			184,286
Guatemala	Latin America			1,123,722
Paraguay	Latin America			300,000
	Increase			
North America	33,961,364		13.5%	284,838,083
Latin America	3,501,416		13.3%	29,900,724
Americas	37,462,780		13.5%	314,738,807



Crecimiento de los asegurados



- El crecimiento de los asegurados es una medida clave para el crecimiento de las mutuales así como el crecimiento
- Un crecimiento en 5 años del **13.5%** en América del Norte y América Latina

