

13

14

15

octobre
2012

Paris_Palais des Congrès

119^{ème}
CONGRÈS

DE LA SOCIÉTÉ FRANÇAISE

D'OTO-RHINO-LARYNGOLOGIE ET

DE CHIRURGIE DE LA FACE ET DU COU

www.congres-sforl.fr

RAPPORT 2012

_Pathologie thyroïdienne et sa prise en charge chirurgicale

RECOMMANDATIONS OFFICIELLES DE LA SFORL

_Bilan pré thérapeutique des cancers épidermoïdes des VADS

_Recos tirées du rapport 2012 sur la chirurgie thyroïdienne:

Chirurgie ganglionnaire des cancers différenciés de souche folliculaire
du corps thyroïde chez l'adulte

_Information du patient avant thyroïdectomie

PRÉSIDENT CONGRÈS 2012

_Pr Bruno FRACHET

PRÉSIDENT D'HONNEUR

_Pr Jean-Michel DUBERNARD



PROGRAMME DÉFINITIF

MÉDECINS

SPONSORS

Le Conseil d'Administration remercie tous ses partenaires pour leur participation et leur soutien au congrès annuel de la SFORL.

SPONSOR OR



SPONSORS ARGENT



Ainsi que tous les partenaires pour leur contribution particulière à l'organisation de ce congrès (liste au 01/09/2012)

ADVANCED BIONICS + PHONAK

ANTADIR ASSISTANCE

ASSURANCE BRANCHET

ATMOS MEDICAL FRANCE

ATOS MEDICAL

AUDIONOVA FRANCE SAS

AUDISSIMO

AUDITION MUTUALISTE

AUDITION SANTE

BERNAS MEDICAL

CEREDAS

CIDELEC

COVIDIEN

DIFFUSION TECHNIQUE FRANCAISE

ELSEVIER MASSON

GLAXOSMITHKLINE

GN HEARING

GN OTOMETRICS

HEINEMANN MEDIZINTECHNIK GMBH

LABORATOIRE ALK

LABORATOIRE TALI

LEICA MICROSYSTEMS

ORTHALIS

ORTHOSOM

OTOPRONT FRANCE SARL

PHILIPS RESPIRONICS

POURET

QUANTIFICARE

RESMED

RICHARD WOLF FRANCE

SIEMENS & CO

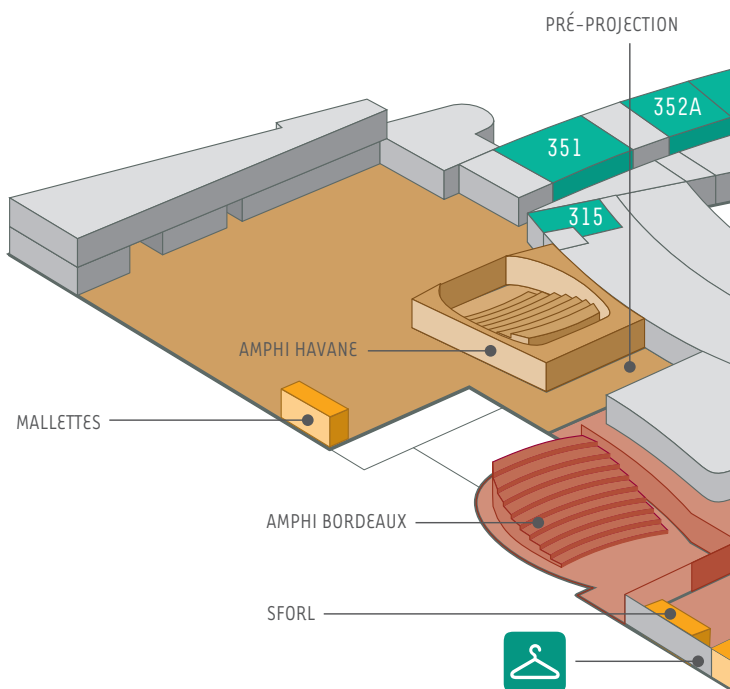
STALLERGENES

SYNAPSYS

VIBRANT MED-EL

WIDEX ACOUREX

XION MEDICAL

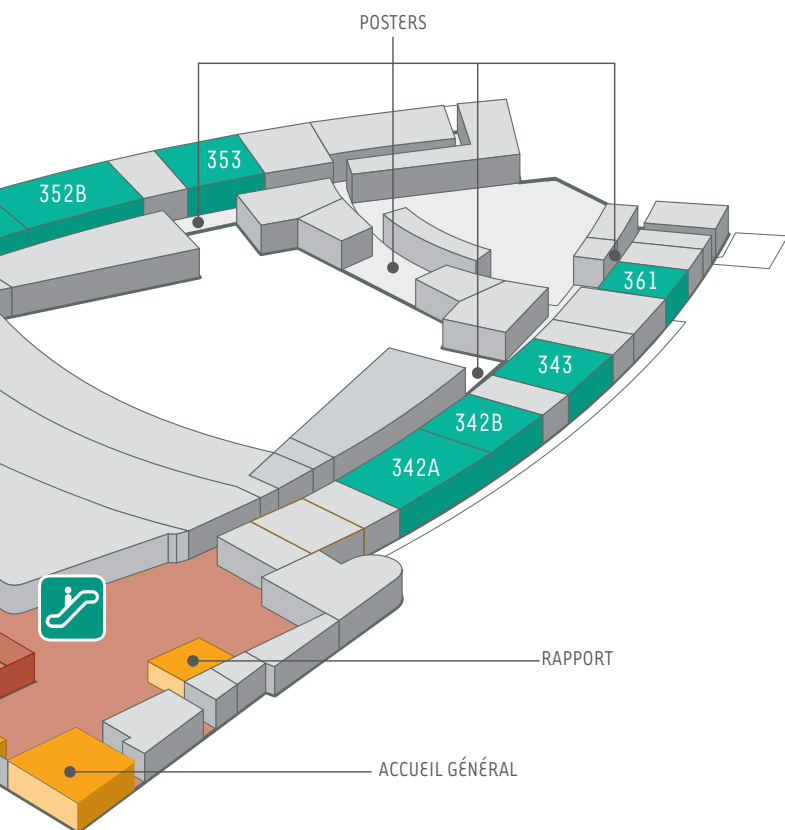


SOMMAIRE

Editorial du Président.....	p.3
Editorial du Secrétaire Général.....	p.4
La SFORL.....	p.5
Présidents de la SFORL et Conseil d'Administration.....	p.9
Revue et rapports de la SFORL.....	p.11
Réunions prévues pendant le congrès.....	p.13
Informations générales.....	p.14
Le congrès de A à Z.....	p.16
L'exposition du congrès.....	p.17

SAMEDI 13 OCTOBRE

Synopsis.....	p.21
AG de la SFORL, Table ronde Pédiatrique.....	p.23
Recommandation SFORL.....	p.23
Communications orales.....	p.24
Discours des Présidents, Symposia & Ateliers Technologiques.....	p.31
Table ronde CCF.....	p.32
Communications orales.....	p.33
Table ronde CLCC.....	p.39
Ateliers DPC, Ateliers d'Enseignement et Recertification, D.E.S d'ORL & Mini séminaire.....	p.41



DIMANCHE 14 OCTOBRE

Synopsis.....	p.45
Ateliers DPC, D.E.S d'ORL & Mini séminaire.....	p.47
Table ronde AFSORL.....	p.51
Rapport 2012 & Recommandation SFORL.....	p.51
Communications orales.....	p.52
Assemblées générales, Symposia & Ateliers Technologiques.....	p.57
Table ronde AFON.....	p.58
Communications orales.....	p.59
Table ronde Transversale.....	p.64
Communications orales.....	p.65
Assemblées générales.....	p.71
ORL Pro.....	p.72
Journée de Chirurgie Plastique.....	p.73

LUNDI 15 OCTOBRE

Synopsis.....	p.77
Ateliers DPC, Ateliers d'Enseignement et Recertification, D.E.S d'ORL & Mini séminaire.....	p.79
Assemblées générales, Table ronde Carcinologie.....	p.83
Ateliers.....	p.84
Table ronde Rhinologie.....	p.85
Communications orales.....	p.86
Posters.....	p.89
Annonces des cours.....	p.99
LXVI ^e Congrès de la Société Française de Phoniatrie.....	p.101
Colloque de la Société Française d'Audiologie.....	p.103

ÉDITORIAL DU PRÉSIDENT

Pratique, innovation et convivialité, bienvenue au Congrès !

Le 119^{ème} congrès national O.R.L. est arrivé. Cette grand-messe de la discipline nous rassemble sur 3 jours. Moment de rencontre d'une année sur l'autre, pour chacun période d'échanges sur sa propre vie professionnelle, occasion rare de rassemblement de toute la communauté, de tous les intervenants de l'exercice quotidien.

Mais c'est d'abord et avant tout le temps de faire le point sur les avancées de la pratique et de prévoir notre exercice futur.

En invitant le professeur Jean-Michel Dubernard, président d'honneur, j'ai voulu mettre un focus sur l'innovation. À tous les niveaux de la Société, nous en parlons, peut-être un peu à tort et à travers... considérant que c'est le moyen de salut à nos difficultés du moment.

Après avoir été député du Rhône, après avoir été le pionnier des greffes d'organes, du visage, des membres, il est le président de la CNEDIMTS – anciennement plus connue sous le nom de TIPS - (Commission Nationale d'Evaluation des Dispositifs Médicaux et des Technologies de Santé), Commission qui propose à notre ministre de tutelle le remboursement par la Sécurité Sociale des dispositifs innovants. Ceux-ci prennent le pas sur l'innovation médicamenteuse qui est rare, difficile, longue et extrêmement onéreuse. La présence au congrès de tous ces fabricants et distributeurs est un bon indicateur de cette vitalité. Je les remercie tous de leur présence, chaleureusement. Sans eux, le congrès n'existerait pas dans cette formule conviviale.


Au-delà de la réparation des fonctions, par les prothèses, Jean-Michel Dubernard nous incite, surtout les plus jeunes d'entre nous, à plus se tourner vers la réparation « plus naturelle des organes », et pour ne parler que de notre cible cochléaire, vivement les traitements in situ, vivement les réparateurs de la cochlée. Vous en parlerez largement dans la décennie qui vient.

N'ayez crainte, la futurologie médicale n'est pas le seul thème de ce congrès. Vous y trouverez ce que vous venez y chercher. Il rassemble aussi les collègues d'Europe et du monde méditerranéen. Il donne aussi la place à nos collaborateurs du quotidien : le monde infirmier.

Comme président de ce 119^e congrès, j'apprécie à sa juste valeur l'importante machine organisatrice pilotée par notre secrétaire général Frédéric Chabolle et son équipe, soudée, efficace et déterminée. Il donne à la France sa juste et belle place dans le monde international O.R.L. Au nom de tous, merci pour votre gestion et personnellement, merci de l'honneur que vous me faites.

Excellent congrès, que je vous souhaite empli de rencontres et d'excitation intellectuelle.

Votre président 2012/2013
Bruno Frachet



ÉDITORIAL DU SECRÉTAIRE GÉNÉRAL

Chers Collègues,

Une ambiance générale morose mêlée à la crise mondiale ne nous empêchera pas de nous retrouver une nouvelle fois avec plaisir pour ce 119^{ème} congrès de la société française d'ORL.

Avec le bureau de la société française d'ORL nous sommes fiers d'affirmer que notre société savante se porte bien comme en témoigne le programme que nous vous incitons à consulter et qui est le résultat d'une sélection drastique.

Comme chaque année nous avons essayé d'équilibrer la répartition de ces 3 jours entre la recherche clinique et fondamentale, le Développement Personnel Continu (anciennement FMC), la formation des jeunes, les recommandations professionnelles élaborées durant l'année écoulée ainsi que nos rapports annuels.

Nous sommes également très heureux d'accueillir à Paris tous nos membres et amis francophones sans oublier des orateurs prestigieux dont le Professeur Chong Kim qui nous présentera le congrès mondial de 2013 à Séoul du 1^{er} au 5 juin 2013 en attendant celui de 2017 que nous espérons à Paris !

Enfin notre congrès est également l'occasion de découvrir toutes les nouveautés de l'industrie technologique et pharmaceutique et surtout nous retrouver pour partager nos expériences et rester fiers d'appartenir à notre belle spécialité.

Au nom du bureau, je vous souhaite un excellent congrès 2012 en attendant le plaisir de se retrouver à Paris au Palais des Congrès.

Secrétaire Général de la SFORL
Frédéric Chabolle

PRÉSENTATION DE LA SFORL

Société savante, plus que centenaire, la Société Française d'ORL et de chirurgie de la Face et du Cou accueille en son sein plus de 2600 membres dont plus de 600 membres correspondants étrangers. Elle a pour but le développement scientifique de la spécialité et contribue, à ce titre, à l'organisation de la plus grande manifestation ORL française et francophone représentée par le congrès national. Le niveau scientifique et la qualité de l'exposition de ce congrès en font la manifestation scientifique française incontournable de cette spécialité et permet de lui faire connaître un développement scientifique et technologique régulier. Elle représente et défend également les intérêts de la spécialité par l'élaboration de recommandations, la présentation du rapport annuel thématique et la participation à des actions de formation continue. La société française d'ORL constitue donc un lieu d'échange privilégié, réservé à tous les ORL quel que soit leur mode d'exercice, leur génération et leur lieu d'exercice.

CONVOCAION À L'ASSEMBLÉE GÉNÉRALE

Les membres de la Société Française d'O.R.L. et de Chirurgie de la Face et du Cou sont invités à assister à l'Assemblée Générale ordinaire de la Société, le Samedi 13 octobre 2012 de 08h30 à 09h30, au Palais des Congrès de Paris, Amphi BORDEAUX, Place de la Porte Maillot, 75017 Paris.

Ordre du jour :

1. Approbation du PV de l'AG du 15 octobre 2011
2. In Memoriam
3. Admission de nouveaux membres
4. Rapport moral du Secrétaire Général
5. Rapport du Trésorier
6. Présentation des comptes de l'exercice 2011
7. Projet de budget 2012
8. Congrès 2012
9. Président du congrès 2013
10. Rapports et Revues de la SFORL
11. Congrès mondial 2017
12. Questions diverses

COCKTAIL DE LA SFORL

La SFORL vous invite à son cocktail qui aura lieu le **Samedi 13 octobre à 18h30** au sein de l'exposition, mezzanine Bordeaux, niveau 3 du Palais des Congrès. La participation à ce cocktail est offerte à tous les membres de la SFORL et aux congressistes inscrits. **Venez nombreux !**

ADHÉREZ À LA SFORL

TÉLÉCHARGEZ
le bulletin
d'adhésion sur
www.sforl.org

Avantages

En tant que membre de la société française d'ORL, vous bénéficiez :

- de l'inscription gratuite et automatique au congrès national d'ORL et de Chirurgie de la Face et du Cou. Participation aux séances plénières, aux communications libres et à l'exposition scientifique du congrès
- du programme et du livre des résumés du congrès
- de l'abonnement à la Revue de la SFORL
- du rapport du congrès

Devenir membre titulaire ou membre correspondant étranger :

Dossiers à retirer sur le site : www.sforl.org

CANDIDATURES (au 26/06/2012)

I AU TITRE DE MEMBRE HONORAIRE (2 membres)

Nom..... Prénom..... Ville

BEAUVILLIN
DE MONTREUIL..... Claude..... NANTES
BUMB..... P..... ALLEMAGNE

I AU TITRE DE MEMBRE TITULAIRE (13 membres)

Nom..... Prénom..... Ville..... Parrains

BRISKER..... THIERRY-PAUL..... MONTROND..... ROCHAS P., TEILLET P.
CERUSE..... PHILIPPE..... PIERRE BENITE..... DUBREUIL C., COSMIDIS A.
CHHUOR..... ROBERT..... CAEN..... MOREAU S., BABIN E.
DEGRAVI..... PHILIPPE..... PARIS..... JUVANON J.M., FRACHET B.
DRAHY..... AURELIEN..... ROUEN..... CHOUSY O.,
DE BARROS BOISHARDY A.
DUPRE..... MARIE..... SAINT LOUIS..... LEBOULANGER N.,
QU HEN A.P.
GIBIER..... LAURE..... MORLAIX..... STOLL D., MARIANOWSKI R.
GORPHE..... PHILIPPE..... CHATILLON..... DEHESDIN D., BRASNU D.
HACQUARD..... DENIS..... BASSE TERRE..... PIGNAT J.C., DUFLO S.
LECERF..... PATRICK..... TOURS..... MORINIERE S., LESCANNE E.
NGUYEN..... DUC TRUNG..... NANCY..... JANKOWSKI R.,
MONTANT VERIENT B.
ROBIN..... PHILIPPE..... GIEN..... HEURTEBISE F., HERMAN P.
ZOGHLAMI..... AHLEM..... BOULOGNE..... MARIE J.P., CHOUSY O.
BILLANCOURT

I AU TITRE DE CCA (15 membres)

Nom..... Prénom..... Ville..... Parrains

AKKARI..... MOHAMED..... MONTPELLIER..... UZIEL A., MONDAIN M.
AUBIN..... ALEXANDRA..... LA RICHE..... ROBIER A., LESCANNE E.
BENABU..... DAN..... MARSEILLE..... DESSI P., THOMASSIN J.M.
BOULANGER..... NICOLAS..... NANCY..... JANKOWSKI R.,
PARIETTI - WINKLER C.
BOUTE..... PIERRICK..... AMIENS..... STRUNSKI V., PAGE C.
CARRABIN..... LAURE..... BAIE MAHAULT..... DUFLO S.
DE CORGNOL..... ANNE-CHRISTINE..... PARIS..... BRASNU D., HANS S.
HITTER..... ALICE..... GRENOBLE..... REYT E., RIGHINI C.
JANNY..... HERVE..... NANCY..... JANKOWSKI R.,
PARIETTI - WINKLER C.
LAGIER..... AUDE..... MARSEILLE..... GIOVANNI A., DESSI P.
LOAEC..... MARJORIE..... CAEN..... MOREAU S., BABIN E.
MEUNIER..... AURELIEN..... CAEN..... MOREAU S., BABIN E.
MICHEL..... JUSTIN..... MARSEILLE.....
MIMOUNI BENABU..... OLIVIA..... MARSEILLE..... TRIGLIA J.M., ROMAN S.
PENICAUD..... MARTIN..... MARSEILLE..... DESSI P., GIOVANNI A.

IAU TITRE DE MEMBRE CORRESPONDANT ETRANGER (36 membres)

Nom.....	Prénom.....	Pays.....	Parrains
ABADA.....	REDALLAH LARBI.....	Maroc.....	KADIRI F., MEYER B.
ABOUB.....	DJAMILA.....	Algérie.....	FETTAKA M., AZIZI-BACHA C.
ADERDOUR.....	LAHCEN.....	Maroc.....	KHALLOUFI L., FRACHET B.
AGBOKANZO.....	AGBEGNINO.....	France.....	RENAUX A., ALKAK N.
AMANA.....	BATHOKEDOU.....	Togo.....	AG-MOHAMED A., MONGROLLE Y.
BELBALI.....	MOHAMED BELKACEM.....	Algérie.....	ZEMITI F., AIT ABDERRAHIM A.
BOUDJENAH.....	FARID.....	Algérie.....	HASBELLAOUI M., HAMRIOUI R.
BROEDEMANN.....	JAN.....	Allemagne.....	ROMANET P. HUETTENBRINK K.
CHEKNANE.....	AHMED.....	Algérie.....	HADJ-ALLAL F., BOUTASSETTA B.
DEHL.....	HAKIMA.....	Algérie.....	HASBELLAOUI M., HAMRIOUI R.
DOUMBIA.....	KADIDIATOU.....	Mali.....	BESSEDE J.P., AG-MOHAMED A.
EHOOU.....	FLORENT.....	Cote D'Ivoire.....	PORTMANN M., TRAISSAC L.
EL ABED AL ALAOUI.....	ALI.....	Maroc.....	DEHESDIN D., EL ADAOUI A.
EL KHIATI.....	GHIZLANE.....	Maroc.....	BENGHALEM A., CORLIEU P.
ELGANDLI.....	DAW SAAD.....	Canada.....	TRUY E., FROEHLICH P.
FNINI.....	SALAH.....	Maroc.....	DETSOULI M., DACHI H.
GAMOUH.....	MOHAMED.....	Maroc.....	BEKAR H., TAYEB S.M.
GASSAB.....	ELYES.....	Tunisie.....	GHANDRI M.H., ABEDIPOUR D.
GHIAR.....	HAMI.....	Algérie.....	ZEMITI F., AIT ABDERRAHIM A.
GYEBRE.....	YVETTE MARIE CHANTAL.....	Burkina Faso.....	OUATTARA M., SAHEB A.
HADDOUCHE.....	NADJA.....	Algérie.....	MERZOUGUI N., EL HADJEN M.
JABLONSKA.....	JOANNA.....	Pologne.....	BOUCCARA D., KETARI M.
KATSENOS.....	KONSTANTINOS.....	Grèce.....	ASSIMAKOPOULOS D., BEBEAR J.P.
KPANOU.....	SERGE.....	Bénin.....	YEHOUESSI-VIGNIKIN B., HEDREVILLE R.
LARGUET.....	ABDELHA.....	Algérie.....	PIGNAT J.C., MAHDJOUB T.A.
MEDJOUB.....	MOHAMMED.....	Algérie.....	MAHDJOUB T.A., PIGNAT J.C.
MIHAILIDIS.....	ANDREAS.....	Grèce.....	BEBEAR J.P., ASSIMAKOPOULOS D.
OUAZAR.....	BAHIA.....	Algérie.....	HASBELLAOUI M., HAMRIOUI R.
OULD SIDI HANENA.....	CHEIKH.....	Mauritanie.....	BEKAR H., TAYEB S.M.
ROUADI.....	SAMI.....	Maroc.....	KADIRI F., MEYER B.
SAHRAOUI.....	MOHAMED TAHA.....	Algérie.....	BENMANSOUR M., TRAN-BA-HUY P.
SAICHI.....	MOURAD.....	Algérie.....	BELHIOUANI C., PORTMANN D.
SHEIKHOESLAM ZADEH.....	SEYED REZA.....	Belgique.....	CHOUFANI G., HERMAN P.
TBER.....	ALI.....	Maroc.....	BABIN E., BENGHALEM A.
VODOUHE.....	ULRICH BIDOSSSESI.....	Bénin.....	YEHOUESSI-VIGNIKIN B., HEDREVILLE R.
ZITOUNI.....	SOUAD.....	Algérie.....	SAIDIA A., REYT E.

LE BUREAU DE LA SFORL

SECRÉTAIRE GÉNÉRAL

Pr Frédéric CHABOLLE, Suresnes

TRÉSORIER

Pr Emmanuel BABIN, Caen

TRÉSORIER ADJOINT

Dr Laurence GOZLAN, Paris

PRÉSIDENT CONGRÈS 2011

Pr Danièle DEHESDIN, Rouen

PRÉSIDENT CONGRÈS 2012

Pr Bruno FRACHET, Paris

SECRÉTAIRE ADJOINT

REPRÉSENTANT DES LIBÉRAUX

Dr Jean-Marc JUVANON, Nemours

SECRÉTAIRE ADJOINT

REPRÉSENTANT PH

Dr Bruno NAVAILLES, Valence

SECRÉTAIRES ADJOINTS

REPRÉSENTANTS PU-PH

Pr Vincent COULOIGNER, Paris

Pr Elie SERRANO, Toulouse

LE CONSEIL D'ADMINISTRATION

Les membres de droit

LE SECRÉTAIRE PERPÉTUEL

Pr Charles FRECHE, Paris

PRÉSIDENT CONGRÈS 2010

Pr Bernard GUERRIER, Montpellier

PRÉSIDENT CONGRÈS 2011

Pr Danièle DEHESDIN, Rouen

PRÉSIDENT CONGRÈS 2012

Pr Bruno FRACHET, Paris

LE PRÉSIDENT DU COLLÈGE FRANÇAIS D'ORL ET DE CHIRURGIE CERVICO-FACIALE

Pr Noël GARABEDIAN, Paris

LE PRÉSIDENT DU SYNDICAT NATIONAL D'ORL

Dr Jean Michel KLEIN, Paris

LE PRÉSIDENT DE LA SECTION ORL

DU CONSEIL NATIONAL DES UNIVERSITÉS

Pr Olivier STERKERS, Clichy

LE REPRÉSENTANT DE LA FRANCE À L'IFOS

Pr Bernard FRAYSSE, Toulouse

LE REPRÉSENTANT DE LA FRANCE À L'EUFOS

Pr Dominique CHEVALIER, Lille

LE REPRÉSENTANT DES HÔPITAUX MILITAIRES

Dr Pierre-Bertrand VERDALLE, Toulon

LE REPRÉSENTANT DES CENTRES DE LUTTE

CONTRE LE CANCER

Dr Gilles DOLIVET, Vandœuvre-Les-Nancy

LE REPRÉSENTANT DES HÔPITAUX PRIVÉS

OU ASSIMILÉS

Dr Sylvain BARRAULT, Clamart

L'ASSOCIATION FRANÇAISE D'ORL PÉDIATRIQUE

Pr Thierry VAN DEN ABEELE, Paris

L'ASSOCIATION FRANÇAISE DE RHINOLOGIE

Pr Elie SERRANO, Toulouse

L'ASSOCIATION FRANÇAISE D'OTOLOGIE ET OTO-NEUROLOGIE

Pr Bernard FRAYSSE, Toulouse

L'ASSOCIATION DES CHIRURGIENS CERVICO-FACIAUX

Pr Émile REYT, Grenoble

LA SOCIÉTÉ FRANÇAISE DE CARCINOLOGIE CERVICO-FACIALE

Pr Bernard GUERRIER, Montpellier

LA SOCIÉTÉ FRANÇAISE DE CHIRURGIE

PLASTIQUE DE LA FACE ET DU COU

Jean-Pierre BESSEDE, Limoges

LA SOCIÉTÉ INTERNATIONALE FRANCOPHONE D'ORL

Pr Alain ROBIER, Tours

LA SOCIÉTÉ FRANÇAISE DE PHONIAITRIE

ET DES PATHOLOGIES DE LA COMMUNICATION

Dr Yves ORMEZZANO, Paris

LA SOCIÉTÉ FRANÇAISE D'AUDIO-PHONOLOGIE

Dr Françoise ARTIERES, Montpellier

LE CLUB ISAMBERT

Dr Denis AYACHE, Paris

Les membres élus

RÉGION ÎLE-DE-FRANCE

Pr Frédéric CHABOLLE, Suresnes

Pr Andre COSTÉ, Créteil

Pr Vincent COULOIGNER, Paris

Pr Françoise DENOYELLE, Paris

Dr Laurence GOZLAN, Paris

Dr Jean Marc JUVANON, Nemours

Pr Jean LACAU ST JULY, Paris

Dr François MEAU, Paris

Dr Jean Michel POLONOVSKI, Le Chesnay

Dr Didier SALVAN, Corbeil Essonne

Dr Jacques SAMSON, Noisy le Grand

RÉGION EST

Pr Jean Claude CHOBAUT, Besançon

Pr Roger JANKOWSKI, Nancy

Dr Talal NASSER, Reims

Dr Pascal SCHMIDT, Reims

RÉGION LITTORAL MÉDITERRANÉEN

Pr Bernard GUERRIER, Montpellier

Dr Daniel KORCHIA, Marseille

Pr Jean-Michel TRIGLIA, Marseille

RÉGION NORD

Pr Emmanuel BABIN, Caen

Pr Dominique CHEVALIER, Lille

Dr Olivier CHOUSSY, Rouen

Dr Yves SIERZCHULA, St. Quentin

RÉGION OUEST

Pr Philippe BORDURE, Nantes

Pr Benoit GODEY, Rennes

Dr Michel VIALE, Le Mans

Dr Michel WESOLUCH, St Nazaire

RÉGION SUD-EST

Pr Christian DUBREUIL, Lyon

Dr Bruno NAVAILLES, Valence

Pr Christian RIGHINI, Grenoble

Dr Olivier ROUX, Grenoble

RÉGION SUD-OUEST

Dr Karine AUBRY, Limoges

Pr Vincent DARROUZET, Bordeaux

Dr Didier PORTMANN, Bordeaux

Pr Elie SERRANO, Toulouse

PRÉSIDENTS DE LA SFORL DE 1888 À 2012

1888	BOUCHERON	1930	CABOCHE	1975	GUERRIER Y.
1889	MOURE	1931	GAULT	1976	PIALOUX P.
1890	FAUVEL	1932	HAUTANT	1977	DECROIX G.
1891	RUAULT	1933	CHAVANNE	1978	PONCET E.
1892	MIOT	1934	LEMAITRE	1979	REYNAUD J.
1893	GABEL	1935	LAFITE-DUPONT	1980	LALLEMANT Y.
1894	CARTAZ	1936	BALDENWECK L.	1981	MARTIN H.
1895	MOURE	1937	BREMOND	1982	SENECHAL G.
1896	POYET	1938	LE MEE	1983	PORTMANN M.
1897	MARTIN	1939	WORMS	1984	MOULONGUET H.
1898	LANNOIS	1946	MOULONGUET	1985	WAYOFF M.
1899	LUBET BARBON	1947	LIEBAULT	1986	BATISSE R.
1900	LUC	1948	SOURDILLE	1987	PECH A.
1901	NOQUET	1949	BLOCH A.	1989	JUST G.
1902	LERMOYEZ	1950	REBATTU J.	1990	LACOMME Y.
1903	VACHER	1951	BOUCHET M.	1991	STERKERS J.-M.
1904	CASTEX	1952	PORTMANN G.	1992	MORGON A.
1905	MOLINIE	1953	LEROUX L.	1993	LACCOURREYE H.
1906	BOULAY	1954	TERRACOL J.	1994	PIQUET J.-J.
1907	BONAIN	1955	AUBIN A.	1995	CHOUARD C.-H.
1908	FURET	1956	LAPOUGE J.	1996	CHARACHON R.
1909	LAVRAND	1957	AUBRY M.	1997	LEGENT F.
1910	MAHU	1958	MOUNIER-KUHN P.	1998	CONRAUX. C.
1911	ESCAT	1959	SOULAS A.	1999	FREYSS G.
1912	GELLE FILS	1960	CALVET J.	2000	ROULLEAU P.
1913	TEXIER	1962	OMBREDANNE M.	2001	DEMARD F.
1914	WEISSMAN	1963	GRIMAUD R.	2002	TROTTOUX J.
1919	BAR	1964	LEMOYNE J.	2003	FONTANEL J.P.
1920	SIEUR	1965	ARDOUIN P.	2004	GEHANNO P.
1921	MOURET	1966	LEROUX-ROBERT J.	2005	SAUVAGE J.P.
1922	LAURENS	1967	APPAIX A.	2006	BEAUVILLAIN DE MONTREUIL C.
1923	LE MARC HADOUR	1968	GASTON A.	2007	PESSEY J.J.
1924	JACQUES	1969	BARON F.	2008	TRAN BA HUY P.
1925	BRINDEL	1970	DEBAIN J.-J.	2009	BEBEAR J.P.
1926	SEBILEAU	1971	GREINER G.	2010	GUERRIER B.
1927	COLLET	1972	ANDRE P.	2011	DEHESDIN D.
1928	BOURGEOIS	1973	BOURGUET J.	2012	FRACHET B.
1929	SARGNON	1974	LABAYLE J.		

REVUE DE LA SFORL

A propos des publications de la Société Française d'ORL

La Société Française d'ORL s'est dotée désormais d'instruments de publication et de diffusion de l'information devant lui permettre d'assurer pleinement son rôle dans tous ses domaines de compétence. Ces instruments de publication sont représentés par les Annales françaises d'oto-rhino-laryngologie et de pathologie cervico-faciale et leur version en langue anglaise les European Annals of Otorhinolaryngology Head and Neck Diseases d'une part et par ORL Magazine d'autre part. Ces revues sont complémentaires et chacune possède son propre domaine de compétence. Les Annales françaises d'oto-rhino-laryngologie et de pathologie cervico-faciale sont nées de la fusion d'Oto-rhino-laryngologie française et des Annales d'otolaryngologie et de chirurgie cervico-faciale. Elles constituent l'organe scientifique officiel de la Société française d'ORL. Les articles y sont soumis exclusivement en ligne et ceux acceptés en version française par le comité de rédaction sont automatiquement traduits en anglais par l'éditeur Elsevier Masson. La version française publiée sur support papier et en ligne, non référencée, est destinée à la communauté francophone tandis que la version en langue anglaise est publiée uniquement en ligne et référencée Pubmed. Déjà, de nombreux articles de qualité analysés de façon strictement anonyme par les lecteurs les plus compétents dans les domaines concernés, ont pu être retenus et cités dans d'autres revues internationales, les autres allant être publiés dans les numéros suivants. Nous invitons, à l'occasion du congrès de la SFORL, non seulement nos jeunes collègues se destinant aux carrières hospitalo-universitaires, mais également tous ceux désirant faire bénéficier la communauté ORL francophone de leur expérience, à soumettre des articles originaux mais aussi des mises au point, des cas cliniques, des iconographies inédites voire des notes techniques (chirurgicales ou autres). L'ensemble de l'équipe de rédaction s'engage à examiner les textes sans délai et à publier le plus rapidement possible ceux qui seront retenus.

La Revue ORL Magazine est une revue professionnelle permettant à chacun des membres de la SFORL d'être informé de l'évolution de notre métier par

- les publications du syndicat national des ORL (SNORL)
- les publications du collège français d'ORL, en particulier les comptes-rendus des assemblées générales et des journées d'enseignement
- les publications de la SFORL concernant les résultats des enquêtes, les bourses, les comptes-rendus des communications des tables rondes et séminaires du congrès, des cas cliniques à caractère pédagogique
- des points de vue d'auteurs concernant l'évolution de notre spécialité et de notre environnement professionnel, des mises au point générales concernant l'otorhinolaryngologie.

Les revues sont tout à fait complémentaires, chacune ayant son rôle propre. Notre objectif est d'apporter à chacun d'entre vous les informations nécessaires à l'exercice de notre spécialité.

Christian Martin

Rédacteur en chef

Émile Reyt

Rédacteur en chef adjoint

Frédéric Chabolle

Secrétaire Général de la SFORL



LES REVUES DE LA SFORL

Fortes d'un tirage de près de 3500 exemplaires, les revues de la Société Française d'ORL constituent les plus importantes revues du monde francophone. Leurs contenus ont été profondément modifiés ces dernières années avec :

■ D'une part « ORL Magazine », revue d'informations professionnelles faisant le lien entre tous nos membres français et correspondants étrangers ; et qui a su trouver sa place dans la presse écrite ORL ;

■ D'autre part, les nouvelles Annales Françaises d'ORL et de Chirurgie cervico-faciale et sa version anglaise en ligne, European Annals of ORL, indexé Pub Med.

Ces revues constituent des lieux d'échange privilégiés scientifiques et professionnels et doivent également plus largement contribuer au rayonnement international et traduire la vitalité de la Spécialité en France et dans le monde francophone.

Les rapports de la SFORL

► 2000

- _La polypose naso-sinusienne
- _Pathologie vasculaire en ORL

► 2001

- _Acouphènes et hyperacousie
- _Le neurinome de l'acoustique

► 2002

- _Les urgences en ORL
- _Chirurgie des tumeurs cutanées de la face

► 2003

- _Mycoses en orl
- _L'expertise en orl et chirurgie cervico-faciale. La responsabilité médicale

► 2004

- _Pathologie de la corde vocale chez l'adulte
- _La douleur en orl

► 2005

- _Génétique et maladies ORL
- _L'otite chronique. De l'otite séro-muqueuse au cholestéatome

► 2006

- _Orl et troubles du sommeil
- _Du dysfonctionnement ostio-métal au dysfonctionnement nasal chronique

► 2007

- _Les vertiges positionnels
- _Pathologie pressionnelle en ORL

► 2008

- _Electrophysiologie en ORL
- _Les risques chirurgicaux en ORL et en chirurgie cervico-faciale : prise en charge et prévention

► 2009

- _Pathologie de la muqueuse buccale

► 2010

- _Imagerie de l'oreille et du rocher

► 2011

- _Le larynx de l'enfant

► 2012

- _Pathologie thyroïdienne et sa prise en charge chirurgicale

Les rapports prévus pour :

► 2013

- _Tumeurs à point de départ cutané facial
- _Complications et séquelles des traitements en cancérologie ORL : prise en charge et prévention

► 2014

- _La douleur en ORL
- _Audiométrie de l'adulte et de l'enfant

ASSEMBLÉES GÉNÉRALES ET RÉUNIONS PRÉVUES

I JOURNÉE DE FORMATION DES INFIRMIER(ÈRE)S

Lundi 15 octobre 2012 à 08h00
Palais des Congrès, Amphi Havane

COORDINATEUR : Pr Thierry MOM
Numéro d'agrément : 11.75.22.156.75

I ASSEMBLÉE GÉNÉRALE DU SYNDICAT NATIONAL DES ORL FRANCAIS

Dimanche 14 Octobre 2012 à 12h00, salle 352A

I ASSEMBLÉE GÉNÉRALE DE L'ASSOCIATION FRANÇAISE DU SOMMEIL ORL

Lundi 15 octobre 2012 à 7h30, salle 342B

I ASSEMBLÉE GÉNÉRALE DU COLLÈGE FRANÇAIS D'ORL

Dimanche 14 Octobre 2012 à 17h30, salle 353

I ASSEMBLÉE GÉNÉRALE, CA & CONSEIL SCIENTIFIQUE DU RÉSEAU REFCOR

Lundi 15 Octobre 2012 à 13h00, salle 342B

I ASSEMBLÉE GÉNÉRALE DE L'ASSOCIATION FRANÇAISE DE RHINOLOGIE

Lundi 15 Octobre 2012 à 7h30, salle 352B

I ASSEMBLÉE GÉNÉRALE DE L'ASSOCIATION FRANÇAISE D'ORL PÉDIATRIQUE

Lundi 15 Octobre 2012 à 7h30, salle 315

I ASSEMBLÉE GÉNÉRALE DE L'ASSOCIATION FRANÇAISE D'OTOLOGIE ET D'OTONEUROLOGIE

Lundi 15 Octobre 2012 à 7h30, salle 352A

DATES ET LIEU DU CONGRÈS

Le 119^{ème} congrès de la Société Française d'ORL et de Chirurgie de la Face et du Cou se tiendra **du 13 au 15 octobre au Palais des Congrès de Paris**,
Place de la Porte Maillot, 75017 Paris.
L'accueil sera ouvert à partir du samedi 13 octobre à 08h00.

HÉBERGEMENT

Des hôtels à des prix négociés proches du Palais des congrès de Paris ont été spécialement réservés pour les participants du Congrès.
Pour tout renseignement et réservation rendez vous sur le site www.congres-sforl.fr

VISA

Si vous souhaitez une lettre d'invitation pour vous aider dans votre demande d'obtention de visa, vous pouvez contacter la SFORL par fax :
+33 (0)1 40 67 04 04 ou par courriel à sforl@sforl.org

TRANSPORT



Vos billets d'avion au meilleur prix
Bénéficier de tarifs préférentiels avec Air France et KLM Global Meetings.
Code Identifiant à communiquer lors de la réservation : **16065AF**
Plus d'informations sur www.airfranceklm-globalmeetings.com

PRIX ATTRIBUÉS sous l'édige de la société française d'ORL

Plusieurs prix sont attribués au moment du Congrès.
Les bénéficiaires seront désignés par un jury constitué par le Conseil d'Administration.

BOURSES DE RECHERCHE SFORL

La Société Française d'ORL attribue chaque année 2 bourses d'un montant de 20 000 € chacune, l'une pour un candidat parrainé par une équipe nationale française, l'autre pour un candidat d'une équipe de membres correspondants étrangers de la SFORL. Elles sont destinées à financer une année de recherche, ou de perfectionnement en France pour les médecins étrangers.
Le dossier de demande de bourse est téléchargeable sur le site sforl.org.
Pour 2013, la date limite du dépôt de dossier est prévue pour le 31 janvier 2013.

PRIX POSTER

4 prix posters seront distribués pendant le congrès en récompense des meilleures présentations scientifiques affichées sur les thèmes suivants :
CANCÉROLOGIE CHIRURGIE CERVICO-FACIALE | OTOLOGIE | RHINOLOGIE | PÉDIATRIE
Le prix comprend la prise en charge de l'inscription à un congrès francophone ou un cours français de formation laissé au choix du lauréat, dans la limite de 750 €. Le montant du prix doit être utilisé dans un délai de 5 ans.

INSCRIPTION AU CONGRÈS

POUR LES MEMBRES :

L'inscription au congrès est gratuite et automatique si vous êtes à jour dans vos cotisations. Si vous ne vous êtes pas acquittés de votre cotisation 2012 nous vous invitons à retourner votre règlement au siège social de la SFORL au plus tard 10 jours avant le congrès.

POUR LES MÉDECINS NON MEMBRES :

Le tarif pour toute inscription avant le 1^{er} juillet est de 400 €. Passée cette date le montant des droits est de 450 €.

Sont inclus dans le montant des droits d'inscription « non membres » :

- ▶ La participation aux sessions plénières, aux communications libres et à l'exposition scientifique du congrès.
- ▶ Le programme et le livre des résumés du congrès.
- ▶ Le rapport du congrès

POUR LES INTERNES DES D'ORL FRANCE :

La préinscription au congrès est obligatoire : elle est gratuite sous réserve de nous retourner sous quinze jours suivant la préinscription en ligne le formulaire attestant de votre statut, signé par le chef de service. Les préinscrits n'ayant pas produit ce document avant le 1^{er} octobre 2012 se verront appliquer des frais de 50 € TTC. Les internes inscrits en DES d'ORL en France bénéficient des mêmes droits que les médecins non membres (dont le CD du rapport 2012).

POUR LES INTERNES NON DES D'ORL EN ET HORS FRANCE :

La préinscription au congrès est obligatoire : elle est gratuite sous réserve de nous retourner sous quinze jours suivant la préinscription en ligne le formulaire attestant de votre statut, signé par le chef de service. Les préinscrits n'ayant pas produit ce document avant le 1^{er} octobre 2012 se verront appliquer des frais de 50 € TTC.

Ils bénéficient :

- ▶ de la participation aux sessions plénières, aux communications libres, aux ateliers, et à l'exposition scientifique du congrès.
- ▶ du programme et du livre des abstracts du congrès (hors rapport).

POUR LES CCA, ASSISTANTS TEMPS PLEIN DES HÔPITAUX :

L'inscription au congrès est gratuite pour les Chefs de Clinique Assistants (CCA) et les assistants temps plein des hôpitaux, sous réserve d'être membre de la SFORL et d'en fournir un justificatif. Ils bénéficient des mêmes droits que les autres membres. Pour vous inscrire, rendez-vous sur le site du congrès www.congres-sforl.fr

LE CONGRÈS DE A À Z

I ACCUEIL CONGRESSISTES/EXPOSANTS

L'accueil des congressistes et des exposants se fera à partir **du 13 Octobre dès 8h00** au niveau 3 du Palais des Congrès.

I BADGES

Pendant toute la durée du congrès, le port du badge est absolument obligatoire pour avoir accès à l'ensemble des salles de conférence, aux réunions et aux zones d'exposition. En cas de perte, il est indispensable de s'adresser rapidement aux hôtesse de l'accueil (niveau 3).

Les badges exposants ne donnent pas accès aux salles de conférences.

I CERTIFICAT DE PRÉSENCE AUX ATELIERS DPC

Pour obtenir après la formation «Atelier DPC» un certificat de présence, rendez-vous sur le site www.congres-sforl.fr et téléchargez-le en ligne après avoir complété le questionnaire correspondant à/aux atelier/s auxquels vous avez participé.

I CYBER ESPACES

Un cyber-espace vous permettant d'avoir accès à Internet et à vos emails est situé au centre du hall Bordeaux.

I EXPOSITION

L'exposition, située au niveau 3 du Palais des congrès, est ouverte tous les jours et pendant les horaires d'ouverture du congrès de la SFORL.

I POSTERS

Les posters sont affichés dans les couloirs du niveau 3, côtés Paris et Neuilly.

I RETRAIT DES MALLETTES

Les mallettes contenant l'ensemble des documents du congrès SFORL 2012 sont remises à la banque «Retrait des mallettes», située dans le hall Havane.

I VESTIAIRES

Un vestiaire, situé en face de l'accueil, est à votre disposition pendant toute la durée du congrès.

Les horaires sont identiques à ceux de l'ouverture congrès.

RENSEIGNEMENTS

INSCRIPTIONS AU CONGRÈS ET RELATIONS PARTENAIRES :

COLLOQUIUM - ORL 2012

13-15, rue de Nancy

75010 Paris

Tél. : 33 (0)1 44 64 15 15

Fax : 33 (0)1 44 64 15 16

E-mail : sforl@clq-group.com

PROGRAMME SCIENTIFIQUE :

SOCIÉTÉ FRANÇAISE D'ORL ET DE CHIRURGIE DE LA FACE ET DU COU :

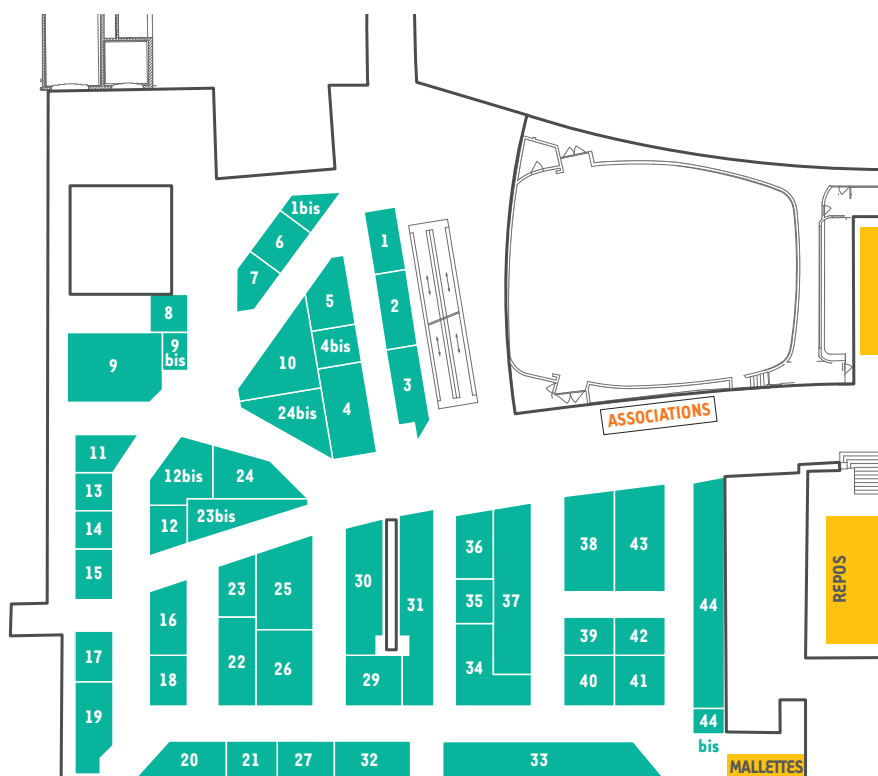
26, rue Lalo 75116 Paris

Tél. : 33 (0)1 40 67 04 04

Fax : 33 (0)1 40 67 04 39

E-mail : sforl@sforl.org

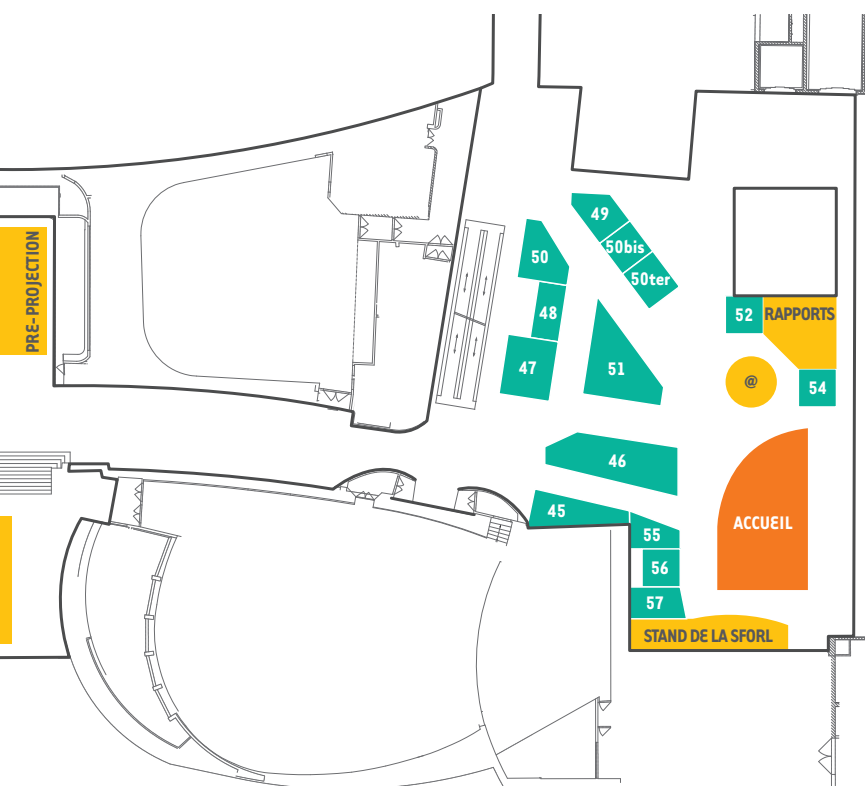
L'EXPOSITION DU CONGRÈS



Liste des exposants

SOCIÉTÉ	STAND
ADVANCED BIONICS + PHONAK	10
ALCA MEDICAL	1bis
AMPLIFON FRANCE	25 + 30
ANNUAIRE FRANÇAIS D'AUDIOPHONOLOGIE	57
ANTADIR ASSISTANCE	12
ASSURANCE BRANCHET	14
ATMOS MEDICAL FRANCE	34
ATOS MEDICAL	23bis
AUDIKA	18 + 21
AUDIONOVA FRANCE SAS	12bis
AUDISSIMO	19
AUDITION CONSEIL FRANCE	43
AUDITION MUTUALISTE	22
AUDITION SANTE	32

SOCIÉTÉ	STAND
BERNAS MEDICAL	17
CARL ZEISS MEDITEC FRANCE	31
CEREDAS	3
CHIESI	26
CIDELEC	52
COCHLEAR FRANCE	46
COLLIN	24 + 24bis
COVIDIEN	9bis
DEVISBISS HEALTHCARE	50ter
DIFFUSION TECHNIQUE FRANCAISE	13
ECHODIA	55
ELSEVIER MASSON	51
ENTENDRE	9
GLAXOSMITHKLINE	4
GN HEARING	4bis

**SOCIÉTÉ**

GN OTOMETRICS.....	23
HEINEMANN MEDIZINTECHNIK GMBH.....	41
HEMODIA.....	50bis
INTERACOUSTICS.....	33
Karl Storz Endoscopie France.....	48
LABORATOIRE ALK.....	16
LABORATOIRE DE LA MER.....	2
LABORATOIRE TALI.....	54
LEICA MICROSYSYSTEMS.....	5
MEDITHEQUE.....	56
MEDTRONIC FRANCE.....	38 + 39
MSD.....	1
NEURELEC.....	36
ORKYN.....	8
ORTHALIS.....	A

SOCIÉTÉ

SOCIÉTÉ	STAND
ORTHOSOM.....	6
OTOPRONT FRANCE SARL.....	20
PHILIPS RESPIRONICS.....	15
POURET MEDICAL.....	44
QUANTIFICARE.....	35
RADIESSE.....	50
RESMED.....	47
SCR ELECTRONIQUES.....	37
SIEMENS & CO.....	42
STALLERGENES.....	11
STARKEY.....	45
SYNAPSYS.....	40
VIBRANT MED-EL.....	27
WIDEX ACOUREX.....	44bis
XION MEDICAL.....	29

DEVELOPPEMENT PROFESSIONNEL CONTINU

Depuis 2010, la Société Française d'ORL a décidé de développer largement son offre de formation initiale et continue pendant le congrès en collaboration étroite avec le Collège National d'ORL ayant en charge la formation officielle des ORL en France. La présence sur le site du congrès de la grande majorité des ORL français et de nombreux ORL étrangers, allant de l'interne en formation à l'ORL en pré-retraite, présentant tous les niveaux de formation et tous les types d'exercice nous a incité à étoffer largement nos propositions de formation continue mais également initiale ouverte à tous.

C'est ainsi que vous pourrez participer à plusieurs types de formation durant ces trois jours.

LES ATELIERS DPC dont vous avez l'habitude avec cinq types de formation annotés dans le programme. Ces ateliers sont gratuits et accessibles à tous. Les attestations de présence seront délivrées après le congrès sur le site internet www.congres-sforl.fr après la validation en ligne du questionnaire correspondant à la formation à laquelle vous avez participé.

LES MINI SÉMINAIRES DE DPC qui sont une mise au point des connaissances de manière transversale en associant aux exposés ORL ceux d'autres spécialités tels que radiologues, anatomo-pathologistes, stomatologistes, etc

LES ATELIERS D'ENSEIGNEMENT ET DE RECERTIFICATION qui présentent le cours du DES, enseignés aux internes d'ORL. Ces ateliers ne sont pas le point de vue d'un expert mais la somme des connaissances que doit acquérir un interne avant de commencer son exercice professionnel.

LES SÉMINAIRES D'ENSEIGNEMENT DES D'ORL auxquels les internes DES d'ORL de toutes les régions françaises doivent participer au cours de leur formation et qui auront lieu pendant le congrès. Ces séminaires concernent l'audiophonologie, la phoniatry et la chirurgie plastique. Initialement destinés aux seuls internes en formation, nous avons décidé de les ouvrir à l'ensemble des congressistes dans la limite des places disponibles.

Ce dispositif représente plus de 70 heures d'enseignement ouverts à tous, gratuits, sur inscription à l'entrée des salles. Une signalétique particulière a été adoptée dans l'ensemble de ce programme afin de mieux identifier ce parcours de formation. A chacun de choisir en fonction de ses aspirations professionnelles sans attendre la mise en place du « Développement Médical Continu », dernière mouture d'une FMC officielle, mouvante et insaisissable.

Pr F. CHABOLLE
Secrétaire Général de la SFORL

Pr N. GARABEDIAN
Président du Collège National d'ORL

SOMMAIRE DPC

SAMEDI 13 OCTOBRE

MINI SÉMINAIRE DPC

- Que peut-on opérer chez un enfant sans anesthésie ?

ATELIERS D'ENSEIGNEMENT ET DE RÉCERTIFICATION

- Tuméfaction parotidienne
- Troubles de l'olfaction

SÉMINAIRE D'ENSEIGNEMENT D.E.S D'ORL

- MODULE D'AUDIOPHONOLOGIE

ATELIERS DPC

- Rhinologie
- Otologie
- Oto-neurologie
- Propositions transversales
- ORL pédiatrique
- Chirurgie cervico-faciale
- Divers

DIMANCHE 14 OCTOBRE

MINI SÉMINAIRE DPC

- Vertige paroxystique positionnel

ATELIERS D'ENSEIGNEMENT ET DE RÉCERTIFICATION

- Paragangliomes du cou
- Cancers de la cavité buccale et de l'oropharynx.
- Ventilation non invasive dans les pathologies des VAS de l'enfant.

SÉMINAIRE D'ENSEIGNEMENT D.E.S D'ORL

- MODULE DE PHONIATRIE

ATELIERS DPC

- Chirurgie cervico-faciale
- Rhinologie
- Otologie
- Oto-neurologie
- Chirurgie esthétique et reconstructive
- Ronchopathie
- ORL pédiatrique
- Cancérologie

LUNDI 15 OCTOBRE

MINI SÉMINAIRE DPC

- L'adénocarcinome ethmoïdal, modéré

ATELIERS D'ENSEIGNEMENT ET DE RÉCERTIFICATION

- Carcinomes supraglottiques
- Acouphènes
- Laryngomalacie - Trachéomalacie
- Épistaxis

SÉMINAIRE D'ENSEIGNEMENT D.E.S D'ORL

- MODULE DE CHIRURGIE PLASTIQUE

ATELIERS DPC

- Otologie
- Propositions transversales
- Oto-neurologie
- ORL pédiatrique
- Divers
- Cancérologie
- Ronchopathie

SAMEDI 13 OCTOBRE 2012

	Amphi Bordeaux	Amphi Havane	Salle 341	Salle 342A	Salle 342B	Salle 343
8h						
9h	Assemblée Générale de la SFORL					
10h	Table ronde ORL PÉDIATRIQUE	Recommandation SFORL Cancérologie	LARYNGOLOGIE Déglutition GIOVANNI A. REMACLE M.	CHIRURGIE CERVICO FACIALE Parotide RIGHINI C. MAKIEFF M.	CANCEROLOGIE Reconstruction / HPV BAUJAT B. DASSONVILLE O.	OTOLOGIE Recherche SCHMERBER S. BOZORG GRAYELLI A.
11h						
12h	Discours des Présidents					
13h	Remise des bourses	Symposium AMPLIFON	Atelier NEURELEC			
14h						
15h	Table ronde CERVICO FACIALE		CHIRURGIE CERVICO FACIALE Thyroïde et parathyroïde JEGOUX F. DUFLO S.	RHINOLOGIE Rhinologie - Cancérologie HERMAN P. VEBER F.		ORL PÉDIATRIQUE Airway Pathologie cervicale DENOYELLE F. MARIANOVSKI R.
16h						
17h	Table ronde CLCC	MINI SÉMINAIRE Que peut-on opérer chez un enfant sans anesthésiste ?	DPC-6 ORL PÉDIATRIQUE	DPC-1 RHINOLOGIE	DPC-5 PROPOSITIONS TRANSVERSALES	AER-1 Tuméfaction parotidienne
18h			DPC-12 CHIRURGIE CERVICO-FACIALE	DPC-7 RHINOLOGIE	DPC-11 DIVERS	AER-2 Troubles de l'olfaction
19h	COCKTAIL DE					



Salle 351

Salle 352A

Salle 352B

Salle 315

Salle 353

					8h
					15
					30
					45
					9h
					15
					30
					45
					10h
RHINOLOGIE Techniques en rhinologie MICHEL J. PAPON J.	OTO-NEUROLOGIE Base du crane - nerf facial LAVIEILLE J. DARROUZET V. BENGHALEM A.	OTOLOGIE Audiologie DEGUINE O. MOM T.			Enseignement D.E.S d'ORL AUDIOPHONOLOGIE
					11h
					15
					30
					45
					12h
					15
					30
					45
					13h
					15
					30
					45
					14h
					15
					30
					45
					15h
OTOLOGIE Audiologie DAUMAN R. COLLET L.	OTO-NEUROLOGIE Base du crâne STERKERS O. VINCENT C.	OTOLOGIE Oreille moyenne MARTIN C. HUTTENBRICK K.B. ROMANET P.			Enseignement D.E.S d'ORL AUDIOPHONOLOGIE
					16h
					15
					30
					45
					17h
					15
					30
					45
					18h
					15
					30
					45
					19h



ASSEMBLÉE GÉNÉRALE DE LA SFORL

08h30 > 09h30

amphi_BORDEAUX

1. Approbation du PV de l'AG du 15 octobre 2011
2. In Memoriam
3. Admission de nouveaux membres
4. Rapport moral du Secrétaire Général
5. Rapport du Trésorier
6. Présentation des comptes de l'exercice 2011
7. Projet de budget 2012
8. Congrès 2012
9. Président du congrès 2013
10. Rapports et Revues de la SFORL
11. Congrès mondial 2017
12. Questions diverses

ORL PÉDIATRIQUE

Table Ronde

Sous l'égide de l'Association Française d'ORL Pédiatrique

09h30 > 11h00

amphi_BORDEAUX

PERFORATION TYMPANIQUE DE L'ENFANT : CAS CLINIQUES

Président de séance : MONDAIN M.

Mondain M., Lescanne E., Denoyelle F., Calmels MN., Margo JN., Triglia JM., Van Den Abbeele T.

RÉCOMMANDATION OFFICIELLE DE LA SFORL

09h30 > 11h00

amphi_HAVANE

CANCEROLOGIE

Président de séance : GUERRIER B.

Chirurgie ganglionnaire des cancers différenciés de souche folliculaire du corps thyroïde chez l'adulte

Berthet J.P., Cartier C., Dehesdin D., Edet-Sanson A., Garrel R., Guerrier B., Kania R., Le Clech G., Makeieff M., Page C., Poiree S., Potard G., Prades J.M., Righini C.H., Rousset F., Toubert M.E.

CHIRURGIE CERVICO-FACIALE

PAROTIDE - DIVERS

Communications orales

09h30 > 11h00

salle_342 A

Sous l'égide de l'Association des Chirurgiens Cervico-Faciaux

*Présidents de séance : RIGHINI C. & MAKEIEFF M.***001** Chirurgie des malformations vasculaires de la région parotidienne : étude rétrospective.*Fakhry N.*, Achache M., Michel J., Turner F., Dessi P., Giovanni A.*
CHU Timone, AP-HM, Marseille - France**002** Le monitoring peropératoire du VII est-il un outil pronostique de la fonction faciale postopératoire ? A propos de 50 cas de parotidectomies.*Mamelle E.*, Pichon S., Granger B., Bernat I., Sain-Oulhen C., Lamas G., Tankéré F.*
Pitié-Salpêtrière, Paris - France**003** Carcinomes à cellules acineuses de la parotide. Recherche de facteurs histopronostiques.*Pierre G.* (1), Costes V. (1), Szablewski V. (1), Frouin E. (1), Guerrier B. (1), Crampette L. (1), Makeieff M. (1), Cartier C. (1), Bartolomeo M. (1), Chapuis E. (2), Lallemand J. (2), Lallemand B. (2), Uro-Coste E. (3), Pessey J. (4), Serrano E. (4), Vergeze S. (4), Sudaka A. (5), Santini J. (5), Castillo L. (5), Garrel R.* (1)*

(1)Gui de Chauliac, Montpellier - France, (2)Caremeau, Nimes - France, (3)Ranguel, Toulouse - France, (4)Larrey, Toulouse - France, (5)Antoine Lacassagne, Nice - France

004 Apport de la thermoscission en chirurgie cervicale. Analyse coût efficacité de deux séries rétrospectives de 931 thyroïdectomies et 172 évidements cervicaux isolés.*Poissonnet G.* (1), Bozec A. (1), Vincent N. (1), Vandersteen C. (1), Pierre S. (1), Le Saux A. (1), Sudaka A. (1), Guevara N. (2), Santini J. (1), Dassonville O. (1)*

(1)Centre Antoine Lacassagne - IUFC, Nice - France, (2)IUFC, Nice - France

005 Interception tissulaire au moyen de greffes et volets osseux dans le traitement chirurgical des volumineux kystes maxillaires.*Baumann B.* (1), Saez P.* (2), Ridoux C. (3)*

(1)Centre Hospitalier de Mulhouse, Mulhouse - France, (2)Centre Hospitalier de Mulhouse, Mulhouse - France, (3)Centre Hospitalier de Mulhouse, Mulhouse - France

006 Complications neuro-vasculaires immédiates et tardives de la chirurgie des paragangliomes du glomus carotidien. A propos de 54 cas.*Lamblin E.*, Rey E., Schmerber S., Magne J., Sessa C., Righini C.*

CHU de Grenoble, Grenoble - France

007 Paragangliomes Malins de la Tête et du Cou. Analyse de 11 cas.*Oker N.*, Mediouni A., Herman P., Duet M., Tran Ba Huy P.*

Hôpital Lariboisière, Paris - France

008 Myosites calcifiantes cervicales dans les fasciites cervicales.*Tran H.*, Altaba K.*, Leclerc N., Wagner M., Guichard J., Blancal J., Mebazaa A., Herman P.*

Hôpital Lariboisière, Paris - France

**RHINOLOGIE**

TECHNIQUES EN RHINOLOGIE

Communications orales

09h30 > 11h00

salle_351

Sous l'égide de l'Association Française de Rhinologie

Présidents de séance : MICHEL J. & PAPON J.

009

La prise en charge thérapeutique des épistaxis graves : étude rétrospective de 55 cas.Scomparin A.*, Vivent M., Lerat J., Bessede J., Orsel S., Aubry K.
CHU de Limoges, Limoges - France

010

Abord endonasal endoscopique de l'orbite (AÆEO).

Karkas A.* (1), Schmerber S. (2), Righini C. (2), Reyt E. (2)

(1)CHU Grenoble+University of Cincinnati Academic Health Center, Grenoble Et Cincinnati/oh - France, (2)CHU Grenoble, Grenoble - France

011

Résultats de la décompression orbitaire pratiquée par voie endonasale dans l'orbitopathie dysthyroïdienne.

Contant M.*, Ducasse A., Labrousse M., Valle D., Langagne T., Chays A., Merol J.

Hôpital Robert Debré, Reims - France

012

Abord endonasal endoscopique du cavum de Meckel et des branches du nerf trijumeau.

Karkas A.* (1), Keller J. (2), Theodosopoulos P. (2), Zimmer L. (2)

(1)University of Cincinnati Academic Health Center+CHU Grenoble, Cincinnati/ohio Et Grenoble - Etats-Unis D'Amérique, (2)University of Cincinnati Academic Health Center, Cincinnati/ohio - Etats-Unis D'Amérique

013

Un nouveau concept : la nasopharyngectomie endoscopique dans le traitement des tumeurs nasopharyngées.**Technique chirurgicale, indications, expérience, revue de la littérature.**

Oker N.* (1), Guichard J. (1), Kania R. (1), Sauvaget E. (1), Mom T. (2), Lecanu J. (3), Herman P. (1)

(1)Hôpital Lariboisière, Paris - France, (2)Hôpital Gabriel-Montpied, Clermont-Ferrand - France, (3)Institut Arthur Vernes, Paris - France

014

Catheter Sinusien Préformé (PSC): expérience clinique.

Orsel S.*, Aubry K., Bessede J., Scomparin A.

Dupuytren, Limoges - France

015

Sténose du canal naso-frontal : intérêt et place de la septectomie frontale.

J. Michel*, Fakhry N., Giovanni A., Dessi P.

La Timone, Marseille - France

016

Technique de dilatation ostiale par ballonnet (« Balloon Sinuplasty ») dans les obstructions du canal naso-frontal : Expérience préliminaire et notes techniques.

Akkari M.* (1), Dupret A.* (2), Louvrier C. (1), Debry C. (2), Gilain L. (1)

(1)Hôpital Gabriel Montpied, Clermont Ferrand - France, (2)Hôpital Hautepierre, Strasbourg - France

OTOLOGIE

AUDIOLOGIE

Communications orales

09h30 > 11h00

salle_352 B

Sous l'égide de l'Association Française d'Otologie et Oto-Neurologie

Présidents de séance : DEGUINE O. & MOM T.

017

Test de perception de la parole à choix forcé. Quel intérêt en clinique ?

Tringali S.* (1), Garcia S. (2), Nefissi M. (2), Dubreuil C. (1), Moulin A. (2)
 (1) Hospices Civils de Lyon, Lyon Sud - France, (2) Centre de recherches en Neurosciences de Lyon, Lyon - France

018

Potentiels évoqués auditifs corticaux et implants cochléaires chez l'enfant.

Bakhos D.* (1), Lescanne E. (1), Roux S. (2), Bonnet-Brilhaut F. (3), Robier A. (4), Bruneau N. (2)
 (1) Service ORL et CCF, INSERM U930, Tours - France, (2) INSERM U930, Tours - France, (3) INSERM U 930, Tours - France, (4) Service ORL et CCF, Tours - France

019

Effets de la latéralisation corticale auditive dans la perception de la parole.

Saoud H.* (1), Truy E. (2), Bertasi E. (3), Chait M. (4), Gosse G. (5), Giraud A. (5)
 (1) Centre de Recherche en Neurosciences, Lyon - France, (2) Département ORL. Hôpital Edouard Herriot, Lyon - France, (3) Centre de Neuroimagerie de Recherche (CENIR), Paris - France, (4) UCL Ear Institute, London - Royaume-Uni, (5) Inserm U960-Département d'études cognitives, Paris - France

020

BAHA en une ou deux étapes: évaluation chez une population adulte.

Bouhabel S.*, Dufour J., Saliba I.
 Université de Montréal - CHUM, Montréal - Canada

021

Les implants BAHA : technique d'implantation et complications.

Fontaine N.*, Hémar P., Ciftci S., Schmaltz H., Charpiot A., Schultz P.
 Hôpital Hautepierre, Strasbourg - France

022

Réflectance acoustique de l'oreille moyenne : application dans l'optimisation du placement des implants d'oreille moyenne.

Tringali S.* (1), Devèze A. (2), Laulagnet B. (3), Berger P. (4), Dubreuil C. (4), Moulin A. (5)
 (1) Hospices Civils de Lyon, Centre Hospitalier Lyon Sud, Lyon Sud - France, (2) Assistance publique-Hôpitaux de Marseille, CHU Nord, Marseille - France, (3) INSA de Lyon, Lyon - France, (4) Hospices Civils de Lyon, Lyon Sud - France, (5) Centre de Neurosciences de Lyon, Lyon - France

023

Fiabilité des implants d'oreille moyenne Carina selon la génération de l'implant. Survie actuarielle selon les différentes modifications technologiques.

Debeaube M.* (1), Magnan J. (2), Dubreuil C. (3), Martin C. (4), Mom T. (5), Darrouzet V. (6), Romanet P. (7), Truy E. (1)
 (1) Hôpital Edouard Herriot, Lyon - France, (2) Hôpital Nord, Marseille - France, (3) Hôpital Lyon Sud, Pierre Bénite - France, (4) Hôpital Nord, Saint Etienne - France, (5) Hôpital G. Montpied, Clermont Ferrand - France, (6) Hôpitaux de Bordeaux, Bordeaux - France, (7) CHU Dijon, Dijon - France

024

Efficacité et tolérance à long terme des implants d'oreille moyenne vibrant Soundbridge® : étude rétrospective monocentrique sur 45 patients.

Bordure P.* (1), Angel G. (2), Boyer J. (1)
 (1) CHU de Nantes, Nantes - France, (2) CH du Mans, Le Mans - France



OTO-NEUROLOGIE

BASE DU CRANE - NERF FACIAL

Communications orales

09h30 > 11h00

salle_352 A

Sous l'égide de l'Association Française d'Otologie et Oto-Neurologie

Présidents de séance : LAVIEILLE J., DARROUZET V. & BENGHALEM A.

025 **La prise en charge des cholestéatomes intrapétreux primitifs : Notre expérience au travers de 27 cas.**

Darrouzet V.* , Bonnard D., Bellec O., Barreau X., Franco-Vidal V.
CHU de Bordeaux, Bordeaux - France

026 **Prise en charge des schwannomes du nerf facial.**

Pichon S.* , Sain Oulhen C., Maldent J., Maison M., Tankéré F., Lamas G.
Hôpital Pitié-Salpêtrière, Paris - France

027 **Neuromotomies vestibulaires droites et gauches : Différence ?**

Tran H.* (1), Leveque M. (2), Seidermann L. (2), Bazin A. (3), Portefaix C. (3), Chays A. (2)
(1)Hôpital Lariboisière, Paris - France, (2)Hôpital Robert Debré, Reims - France, (3)Hôpital Maison Blanche, Reims - France

028 **Prise en Charge des conflits Neurovasculaires de L'APC.**

Mostafa B.*
Faculte de Medecine Universite Ain-Shams, Le Caire - Egypte

029 **Les résultats fonctionnels de l'obturation canalaire dans le Syndrome de Minor. A propos de 10 cas de déhiscence du canal supérieur traités par voie sus-pétreuse et un cas de déhiscence du canal postérieur traité par voie transmastoiïdienne.**

Darrouzet V.* (1), El Khatib W. (1), Darrouzet P. (1), Patrier D. (2), Bonnard D. (1), Franco-Vidal V. (1)
(1)CHU de Bordeaux, Bordeaux - France, (2)Centre de Rééducation de l'Équilibre, Bordeaux - France

030 **Chondrosarcomes du rocher.**

Drahy A.* (1), Hannequin P. (1), Proust F. (1), Langlois O. (1), Choussy O. (1), Habrand J. (2), Freger P. (1), Marie J. (1)
(1)Charles Nicolle, Rouen - France, (2)Centre de Protonthérapie d'Orsay, Orsay - France

031 **Prise en charge des tumeurs du sac endolymphatique : cas sporadiques et maladie de von Hippel-Lindau.**

Nevoux J.* (1), Nowak C. (1), Lepajolec C. (1), Sterkers O. (2), Richard S. (1), Bobin S. (1)
(1)Hôpital Bicêtre, Le Kremlin-Bicêtre - France, (2)Hôpital Beaujon, Clichy - France

CANCEROLOGIE

RECONSTRUCTION / HPV

Communications orales

09h30 > 11h00

salle_342 B

Sous l'égide de la Société Française de Carcinologie Cervico-Faciale

Présidents de séance : BAUJAT B. & DASSONVILLE O.

032

Etude à long terme de la qualité de vie après chirurgie des cancers de la cavité buccale et de l'oropharynx avec reconstruction par lambeaux libres.Pierre C.*, Dassonville O., Poissonnet G., Chamoret E., Santini J., Bozec A.
Centre Antoine Lacassagne, Nice - France

033

Etude à long terme des résultats fonctionnels après chirurgie des cancers de la cavité buccale et de l'oropharynx avec reconstruction par lambeaux libres.Pierre C.*, Dassonville O., Poissonnet G., Chamoret E., Santini J., Bozec A.
Centre Antoine Lacassagne, Nice - France

034

Impact de la comorbidité des patients sur les complications de la chirurgie cervico-faciale par lambeau libre.Vandersteen C.*, Dassonville O., Poissonnet G., Chamoret E., Peyrade F., Benezery K., Benatar M., Pierre C., Lesseaux A., Santini J., Bozec A.
Centre Antoine Lacassagne, Nice - France

035

La chirurgie reconstructive cervico-faciale par lambeau libre en terrain irradié : analyse de l'impact de la radiothérapie sur les complications postopératoires.Benatar M.*, Dassonville O., Poissonnet G., Chamoret E., Peyrade F., Benezery K., Pierre C., Vandersteen C., Lesseaux A., Santini J., Bozec A.
CAL Centre Antoine-Lacassagne, Nice - France

036

Reconstruction hypopharyngée par lambeau antebrachial microanastomosé après pharyngo-laryngectomie totale circulaire. À propos de 42 patients.Cristofari J.*, Halimi C., Guédon C., Barry B., Albert S.
CHU Bichat-Claude Bernard, Paris - France

037

Expérience d'utilisation d'un coupleur micro vasculaire en chirurgie reconstructive par lambeaux libres microanastomosés en cancérologie ORL.Timochenko A.*, Asanau A., Oletski A., Pauzié A., Martin C., Prades J.
Hôpital Nord, Saint-Etienne - France

038

Traitement de rattrapage des récides de carcinome épidermoïde de la cavité buccale après chirurgie et/ou radiothérapie initialeSchmitt D., Cartier C., Makeieff M., Pierre G., Bartolomeo M., Crampette L., Guerrier B., Garrel R.*
CHRU Montpellier, Montpellier - France

039

Chirurgie de rattrapage par pharyngolaryngectomie circulaire avec reconstruction : résultats oncologiques.Fakhry N.* (1), Bozec A. (2), Michel J. (1), Santini L. (1), Poissonnet G. (2), Dessi P. (1), Giovanni A. (1), Dassonville O. (2)
(1)CHU Timone, AP-HM, Marseille - France, (2)IUCF, Nice - France



OTOLOGIE

RECHERCHE

Communications orales

09h30 > 11h00

salle_343

Sous l'égide de l'Association Française d'Otologie et Oto-Neurologie

Présidents de séance : SCHMERBER S. & BOZORG GRAYELI A.

040

Comparaison histologique des traumatismes cochléaires d'insertion par une électrode Neurelec Digisonic SP et une nouvelle électrode atraumatique EVO.*Labreton A.* (1), Jegoux F. (1), Pillet P. (2), Godey B. (1)*

(1)CHU, Rennes - France, (2)INSERM UMRS 791 LIOAD, Nantes - France

041

Prévention pharmacologique de la fibrose cochléaire.*Jia H. (1), François F. (1), Rebillard G. (1), Wang J. (1), Uziel A. (2), Puel J. (1), Venail F.* (2)*

(1)Institut des Neurosciences de Montpellier - INSERM 1051, Montpellier - France, (2)CHU Gui de Chauillac, Montpellier - France

042

Ototoxicité du Locacorten Vioform en application directe à l'oreille moyenne.*Knapik M.*, Woods O., Saliba I.*

Université de Montréal - CHU Sainte-Justine, Montréal - Canada

043

Impact d'une exposition au bruit ou au styrène sur la cinétique d'apparition de la presbycousie*Rumeau C.* (1), Campo P. (2), Venet T. (2), Thomas A. (2), Rieger B. (2), Cour C. (2), Parietti-Winkler C. (1)*

(1)CHU-Hopital Central, Nancy - France, (2)INRS, Nancy - France

044

Surdité brusque (SB): recherche de nouveaux marqueurs moléculaires.*Claudia A.* (1), Alessandro C. (1), Andrea C. (1), Gemmati D. (2), Elisa O. (2)*

(1)Clinique ORL Arcispedale S.Anna, Ferrara - Italie, (2)Centre Hemostase Arcispedale S.Anna, Ferrara - Italie

045

Transfert de gène in vivo dans la cochlée de souris néonatales via des vecteurs viraux adéno-associés.*Meyer A.* (1), Danos O. (2), Tordo J. (2), Akil O. (3), Petit C. (4), Safieddine S. (4)*

(1)Hôpital Charles-Nicolle, Rouen - France, (2)Hôpital Necker, Inserm U845, Paris - France, (3)University of California San Francisco, San Francisco - Etats-Unis D'Amérique, (4)Inserm U587, Institut Pasteur, Paris - France

046

Transfert de gène sur un modèle d'organe de Corti ex vivo.*La Croix C.*, Mornet E., Clodic C., Montier T., Valette G., Marianowski R.*

CHU de Brest, Brest - France

047

Atteinte cochléaire et vestibulaire dans le cadre de l'infection materno-foetale à Cytomegalovirus: Un modèle murin.*Nassar M.*, Adle-Biassette H., Van Den Abbeele T., Gressens P., Teissier N.*

Hôpital Robert Debré, Paris - France

**LARYNGOLOGIE**

DÉGLUTITION

Communications orales

09h30 > 11h00

salle_341

Sous l'égide l'Association des Chirurgiens Cervico-Faciaux

Présidents de séance : GIOVANNI A. & REMACLE M.

048

Insuffisance vélo-pharyngée : quelle évaluation pré et post opératoire ? Réflexion à propos de l'étude rétrospective de 40 cas consécutifs de vélopharyngoplastie par lambeau pharyngé postérieur à charnière supérieure.*Pidello F.*, Dupret-Bories A., Rieger E., Neumeister C., Razanakoto A., Charpiot A.*

Hôpital Hautepierre, Strasbourg - France

049

Myosite à inclusions : le rôle de la myotomie du sphincter supérieur de l'œsophage dans le traitement de la dysphagie.*Bequignon E.* (1), Lacau-Saint Guily J. (2), Périé S. (2)*

(1)Hôpital Foch, Suresnes - France, (2)Hôpital Tenon, Paris - France

050

Traitement des dystonies laryngées et oromandibulaires par injection de toxine botulique*Gocalek A.*, Sauleau P., Metreau A., Jegoux F.*

CHU Pontchaillou, Rennes - France

051

Etude acoustico-échographique de la déglutition pharyngée chez le sujet sain en fonction du volume et de la consistance du bolus.*Hammoudi K.* (1), Boiron M. (2), Patat F. (3), Beutter P. (1), Morinière S. (1)*

(1)Hôpital Bretonneau, Tours - France, (2)Laboratoire de physiologie digestive, Tours - France, (3)Inserm 930, équipe 5, Tours - France

052

Traitement chirurgical des dysphagies sévères: A propos de 19 cas.*Bouayed S.*, Von Wihl S.*, Kohler R.*, Dulguerov P.*

Hôpital Universitaire Genève, Geneve - Suisse

053

Hypertonie du sphincter supérieur de l'oesophage. Diagnostic et traitement. Apport de la toxine botulique. Etude à propos de 68 patients.*Korchia D.* (1), Robert D. (1), Roche O. (2), Amy De La Breteque B. (3), Lesbros J. (3), Grandval M. (3)*

(1)CHU Timone, Marseille - France, (2)Les 2 Tours, Marseille - France, (3)Les 2 tours, Marseille - France

054

Hypersialorrhée et toxine botulique . Résultats à propos de 59 patients injectés.*Korchia D.* (1), Robert D. (1), Vivarrat Perrin L. (2), Vaillant J. (1)*

(1)CHU Timone, Marseille - France, (2)Hôpital privé Clairval, Marseille - France

DISCOURS DES PRÉSIDENTS

11h30 > 13h00

amphi_ **BORDEAUX**

Professeur Danièle DEHESDIN.....	Président du Congrès 2011
Professeur Bruno FRACHET.....	Président du Congrès 2012
Professeur Jean-Michel DUBERNARD.....	Président d'Honneur



CONGRES MONDIAL 2013 SEOUL, CORÉE

13h00

amphi_ **BORDEAUX**

Professeur Chong KIM..... Président du Congrès IFOS 2013

REMISE DES BOURSES DE RECHERCHE DE LA SFORL

13h00 > 14h00

amphi_ **BORDEAUX**



Atelier technologique

13h00 > 14h30

salle_ **341**

Texte à venir



Symposium

13h00 > 14h30

amphi_ **HAVANE**

Texte à venir



Atelier technologique

13h00 > 14h30

salle_315

Texte à venir

CCF

Table Ronde

Sous l'égide de l'Association
des Chirurgiens Cervico-Faciaux

14h30 > 16h00

amphi_BORDEAUX

LA PRISE EN CHARGE DES TUMEURS PARAPHARYNGEES

- ▶ Anatomie des espaces parapharyngés : *Prades JM.*
- ▶ Variétés histologiques, modalités de découverte et bilan hors imagerie : *Chevalier D.*
- ▶ Bilan par imagerie : *Bensimon JL.*
- ▶ Voies d'abord cervico-faciales : *Malard O.*
- ▶ Voies d'abord transmandibulaires : *Righini CH.*
- ▶ Indications des voies d'abord : *Garrel R., Reyt E.*

**RHINOLOGIE**

RHINOLOGIE - CANCÉROLOGIE

Communications orales

14h30 > 16h00

salle_342A

Sous l'égide l'Association Française de Rhinologie

Présidents de séance : HERMAN P & VERGEZ S.

055

Dépistage des cancers de sinus chez 984 salariés exposés aux poussières de bois.*Jegoux F.*, Leble S., Leloix V., Vergez C.*

Pontchaillou, Rennes - France

056

Neuroblastomes olfactifs : Étude monocentrique et revue de la littérature.*Michel J.*, Fakhry N., Santini L., Giovanni A., Dessi P.*

CHU La Timone, Marseille - France

057

Prise en charge des esthésioneuroblastomes olfactifs : résultats oncologiques à long terme.*De Bonnacaze G.*, Vairel B., Serrano É., Vergez S.*

Hôpital Rangueil-Larrey, Toulouse - France

058

Esthésioneuroblastome: perspectives thérapeutiques pour les patients en échappement.*Audouin C.*, Valette G., Potard G., Mornet E., Gauvin Y., Marianowski R.*

CHU de Brest, Brest - France

059

EGFR, KRAS et CDX2 dans les adénocarcinomes de l'ethmoïde de type intestinal. Vers une nouvelle voie thérapeutique ?*Choussy O.*, Paviot A., Abramovici O., Lamy A., Dehesdin D., Sabourin J.*

Hôpital Charles Nicolle, Rouen - France

060

La récurrence locale dans les adénocarcinomes traités par voie endoscopique : incidence, diagnostic, localisation, prévention et prise en charge. Une série de 30 cas.*Oker N.* (1), Lang P. (2), Tran H. (1), Bresson D. (1), Froelich S. (1), George B. (1), Guichard J. (1), Sauvaget E. (1), Kania R. (1), Herman P. (1)*

(1)Hôpital Lariboisière, Paris - France, (2)Hôpital Pitié-Salpêtrière, Paris - France

061

Résection des adénocarcinomes de l'ethmoïde par voie paralatéronasale exclusive avec exérèse de la base du crâne : résultats carcinologiques. Étude rétrospective à propos de 90 patients.*Durand N.*, Ferron C., Bord E., Renaudin K., Mourrain-Langlois E., Malard O.*

CHU Nantes, Nantes - France

062

Évaluation carcinologique et des suites chirurgicales de l'approche endoscopique par rapport à l'approche externe de l'adénocarcinome nasal.*Grosjean R.* (1), Gallet P. (1), Baumann C. (2), Jankowski R. (1)*

(1)CHU Nancy, Nancy - France, (2)INSERM, CIC-EC CIE6, Nancy - France

063

Carcinomes adénoïdes kystiques nasosinusiens : étude rétrospective à partir de 25 cas.*Michel G.*, Joubert M., Delemazure A., Espitalier F., Bordure P., Durand N., Malard O.*

Centre Hospitalier Universitaire de Nantes, Nantes Cedex - France

OTOLOGIE

AUDIOLOGIE

Communications orales

14h30 > 16h00

salle_351

Sous l'égide de l'Association Française d'Otologie et Oto-Neurologie

Présidents de séance : DAUMAN R. & COLLET L.

064

Faisabilité et fiabilité de l'auditory steady state response (ASSR) dans l'évaluation auditive de l'enfant et de l'adulte.

Thibult C.*¹, Gavilan I., Darrouzet V., Franco Vidal V., Dauman R.
CHU Bordeaux Hôpital Pellegrin, Bordeaux - France

065

Intérêt des produits de distorsion acoustique dans l'évaluation des traumatismes sonores par musique amplifiée.

Milhe De Saint Victor S.*¹, Darrouzet V., Franco Vidal V.
CHU Hôpital Pellegrin, Bordeaux - France

066

Étude psychoacoustique des mécanismes de la discrimination auditive en milieu bruyant.

Bonnard D.*¹, Demany L.², Michey C.³, Semal C.², Dauman R.¹, Darrouzet V.¹

(1)CHU Bordeaux Pellegrin, Bordeaux - France, (2)Université Bordeaux Segalen UMR CNRS 5287, Bordeaux - France, (3)University of Minnesota, Minneapolis - Etats-Unis D'Amérique

067

Évaluation objective de la perception vocale par le comportement oculaire.

Roux A.*¹, Bakhos D.¹, Hernandez N.², Lescanne E.¹, Bonnet-Brilhault F.³, Martineau J.²

(1)Service ORL et CCF, INSERM U 930, Tours - France, (2)INSERM U 930, Tours - France, (3)Physiologie, INSERM U 930, Tours - France

068

Audiométrie vocale par listes de fournier en pratique clinique courante: facteurs de variabilité.

Roy S.*¹, Richard C.¹, Tordella L.¹, Bernard A.¹, Martin C.¹, Moulin A.²

(1)CHU de St Etienne, St Etienne - France, (2)Centre de recherches en Neurosciences de Lyon, Lyon - France

069

Corrélation entre une échelle visuelle analogique d'intensité (EVA-I) et de gêne (EVA-G) et les auto-questionnaires SEV (Q1), DET (Q2), et THI (Q3) d'évaluation de l'acouphène.

Esteve Fraysse M.*¹, Ohresser M.², Holer Houdoux C.³, Branchereau B.², Loche V.⁴, Pannetier B.⁵, Attard A.⁶, Geoffroy B.⁷, Vertallier M.⁸, Pantin A.³, Lina Granade G.⁹, Nouri N.¹

(1)Hôpital Purpan, Toulouse - France, (2)Cabinet libéral, Paris - France, (3)Cabinet libéral, Nantes - France, (4)CHRU Claude Huriez, Lille - France, (5)Cabinet libéral, Rouen - France, (6)Cabinet libéral, Echirrolle - France, (7)Cabinet libéral, Nice - France, (8)Cabinet libéral, Combs La Ville - France, (9)Hôpital Edouard Herriot, Lyon - France

070

Évaluation chez l'homme du nouveau dispositif «ECHOSCAN» pour l'exploration de l'appareil auditif périphérique.

Elueque H.*¹, Venet T.², Campo P.², Rumeau C.¹, Parietti-Winkler C.¹

(1)CHU Hôpital Central, Nancy - France, (2)INRS, Nancy - France

071

Test HEIN par téléphone et recrutement de cohortes – analyses de résultats sur 24139 sujets.

Péan V.*¹, Vormès E.², Frachet B.²

(1)Agir Pour l'Audition, Paris - France, (2)France Presbyacousie, Paris - France

**OTOLOGIE**

OREILLE MOYENNE

Communications orales

14h30 > 16h00

salle_352B

Sous l'égide de l'Association Française d'Otologie et Oto-Neurologie

Présidents de séance : MARTIN C., ROMANET P. & HUETTENBRINK KB

072

Monitoring peropératoire du nerf facial en chirurgie otologique : résultats d'un sondage national.*Mazzaschi O.* (1), Juvanon J. (2), Mondain M. (3), Lavieille J. (4), Ayache D. (1)*
(1) Fondation A. de Rothschild, Paris - France, (2) Société Française d'ORL et de Chirurgie de la Face et du Cou, Paris - France, (3) Hôpital Gui de Chauliac, Montpellier - France, (4) Hôpital Nord, Marseille - France

073

Les traumatismes iatrogènes du nerf facial en chirurgie otologique : résultats fonctionnels en fonction du délai de prise en charge. A propos de 6 cas.*Darrouzet V.* (1), Avakoudjo F. (2), Bonnard D. (1), Bebear J. (1), Franco-Vidal V. (1)*
(1) CHU de Bordeaux, Bordeaux - France, (2) CHU de Cotonou, Cotonou - Bénin

074

Avantages de la myringoplastie avec greffe adipeuse et acide hyaluronique sur la myringoplastie avec greffe adipeuse.*Knapik M.*, Abela A., Froehlich P., Saliba I.*
Université de Montréal - CHU Sainte-Justine, Montréal - Canada

075

Tympanoplasties cartilagineuses : technique et résultats, comparaison aux tympanoplasties avec aponévrose temporale.*Koury E.*, Discher J., Marx M., Calmels M., Fraysse B., Deguine O., Lescure B.*
CHU Purpan, Toulouse - France

076

Ossiculoplastie en l'absence de marteau et d'étrier: étude expérimentale et résultats cliniques préliminaires d'une nouvelle prothèse de remplacement du marteau.*Dumon T.*, Vincent R.*
Clinique J. Causse, Colombiers - France

077

Ossiculoplastie en technique fermée (TF) avec étrier conservé : PORP ou cartilage sur étrier?*Querat C.*, Richard C., Martin C.*
CHU Hôpital Nord Saint-Etienne, Saint-Etienne - France

078

Prothèse TORP titane Spiggle & Theis et chirurgie du cholestéatome en technique fermée.*Pauzie A.*, Richard C., Martin C.*
CHU Hôpital Nord, Saint-Etienne - France

079

Résultats fonctionnels des cimentoplasties et comparaison avec les autres matériaux d'ossiculoplastie partielle.*Galy C.*, Akkari M., Mathiolon C., Mondain M., Uziel A., Venail F.*
CHU Gui de Chauliac, Montpellier - France

OTO-NEUROLOGIE

BASE DU CRÂNE

Communications orales

14h30 > 16h00

salle_352A

Sous l'égide de l'Association Française d'Otologie et Oto-Neurologie

Présidents de séance : STERKERS O. & VINCENT C.

080 Prélèvement de l'audition au cours de la NF2 : décompression ostéo-durale du méat auditif interne pour schwannome vestibulaire sur oreille unique.

Collin M.*, Bernardeschi D., N'guyen Y., Kalamarides M., Sterkers O.
APHP Beaujon, Clichy - France

081 Chirurgie du neurinome par voie sus-pétreuse: impact du monitoring auditif et de l'extension à la fossette cochléaire sur les résultats auditifs.

Vincent C.*, Bonne N., Guérin C., Lebreton J., Devambe M., Dubrulle F., Haddad E., Schapira S., Lejeune J., Vaneecloo F.
CHRU de Lille, Lille - France

082 Réhabilitation auditive par Implant cochléaire et Implant du tronc cérébral chez les patients NF2.

Gratacap M.* (1), Bernardeschi D. (1), Bouccara D. (1), Borel S. (1), Ambert-Dahan E. (1), Ferrary E. (2), Kalamarides M. (3), Sterkers O. (1)
(1)Hôpital Beaujon - Service ORL, Clichy - France, (2)UMR-S 867 Inserm - Université Paris 7 Denis Diderot, Paris - France, (3)Hôpital Beaujon - Service Neurochirurgie, Clichy - France

083 Valeur prédictive de deux paramètres électrophysiologiques peropératoires sur la fonction du nerf facial à long terme dans la chirurgie du schwannome vestibulaire.

Ablonczy R.* (1), Bernardeschi D. (1), Kalamarides M. (1), Bernat I. (2), Sterkers O. (1)
(1)Hôpital Beaujon, Clichy - France, (2)Hôpital Pitié Salpêtrière, Paris - France

084 Radiothérapie stéréotaxique versus microchirurgie pour les schwannomes vestibulaires : une méta-analyse de patients ayant plus de 5 ans de suivi.

Maniakas A.*, Saliba I.
Université de Montréal - CHUM, Montréal - Canada

085 Facteurs prédictifs des performances posturales et de la compensation de l'équilibre après exérèse chirurgicale d'un schwannome vestibulaire.

Parietti-Winkler C.* (1), Lion A. (2), Perrin P. (1), Gauchard G. (3)
(1)CHU Hôpital Central, Nancy - France, (2)INSERM, NGERE, UMRS954, Nancy - France, (3)Université de Lorraine, EPM, UFR STAPS, Nancy - France

086 Evaluation de la qualité de l'équilibre après chirurgie du schwannome vestibulaire.

Darrouzet V.* (1), Porez F. (1), Liguoro D. (2), Darrouzet P. (1), Franco Vidal V. (1)
(1)CHU Bordeaux Hôpital Pellegrin, Bordeaux - France, (2)Hôpital Pellegrin - Service de Neurochirurgie A, Bordeaux - France

087 La cancérogenèse après radiochirurgie ou radiothérapie fractionnée des Schwannomes vestibulaires : mythe ou réalité ?

Darrouzet V.*, Liguoro D., Franco-Vidal V., Maire J.
CHU de Bordeaux, Bordeaux - France

ORL PEDIATRIQUE

AIRWAY PATHOLOGIE CERVICALE

Communications orales

14h30 > 16h00

salle_343

Sous l'égide de l'Association Française d'ORL Pédiatrique

Présidents de séance : *DENOYELLE F. & MARIANOWSKI R.*

088 Topographie des microorganismes producteurs des biofilms au niveau des végétations adénoïdes chez les enfants atteints d'otites moyennes récurrentes ou chroniques.

Rinaldi V.*, Torretta S., Marchisio P., Drago L., Pignataro L.
Fondazione IRCCS Ca' Granda Ospedale Maggiore Policlinico, Milan - Italie

089 Rôle de l'ORL dans la prise en charge prénatale des fœtus porteur de hernie de coupole diaphragmatique par occlusion trachéale. A propos de 21 cas.

Nowak C.* (1), Nevoux J. (1), Daval M. (1), Benachi A. (2), Senat M. (1), Mokhtari M. (1), Bobin S. (1)
(1)Hôpital Bicêtre, APHP, Le Kremlin Bicetre - France, (2)Hôpital Antoine Béchère, APHP, Clamart - France

090 Modalités de prise en charge des difficultés respiratoires précoces chez l'enfant porteur d'une séquence Pierre Robin : étude rétrospective sur 10 ans.

Ayari-Khalfallah S.*, Marie D., Fleury A., Pouyau R., Javouhay E., Froehlich P.
Hôpital Femme Mère Enfant, Bron - France

091 Prise en charge endoscopique des sténoses laryngées congénitales.

Leboulanger N.* (1), Blancal J. (2), Blanchard M. (1), Denoyelle F. (1), Garabedian E. (1)
(1)Hôpital Armand Trousseau, Paris - France, (2)Hôpital Lariboisière, Paris - France

092 Adénoïdo-amygdalectomie et Polygraphie Ventilatoire Ambulatoire.

Oillic H.* (1), Du Boisbaudry C. (2), Sarni D. (2), Marianowski R. (2), Giroux-Metges M. (2)
(1)CHU de Nantes, Nantes - France, (2)CHU de Brest, Brest - France

093 Tuméfaction cervicale de l'enfant et anomalie de la quatrième fente branchiale.

Bobillier C.*, Pondaven S., Aubin A., Chenebaux M., Lescanne E.
Centre hospitalier universitaire, Clocheville, Tours - France

094 Cellulite cervico-faciale de l'enfant (à propos de 25 cas).

Tizki S., Amenzoui N., Juhadi Z., Aïlal F., Adnane F., Bousfha A., Najib J.
hôpital d'enfant, CHU ibn Rochd, Casablanca - Maroc

095 Évaluation d'une série de 68 chirurgies thyroïdiennes chez des patients de moins de 18 ans.

Akkari M.*, Makeieff M., Cartier C., Garrel R., Guerrier B., Blanchet C., Mondain M.
Hôpital Gui de Chauliac, Montpellier - France

CHIRURGIE CERVICO-FACIALE

THYROÏDE ET PARATHYROÏDE

Communications orales

14h30 > 16h00

salle_341

Sous l'égide de l'Association des Chirurgiens Cervico-Faciaux

Présidents de séance : JEGOUX F. & DUFLO S.

096

Prise en charge de l'hypoparathyroïdie post-opératoire : quand commencer le traitement et quand l'arrêter ?*Aupy B.*, Clement P., Genestier L., Roguet E., Conessa C.*

HIA Val de Grâce, Paris - France

097

Traitement chirurgical de l'hyperparathyroïdie secondaire à l'insuffisance rénale chronique.*Nouïkes Zitouni S.*, Bouchair A., Daoudi A., Djerad N., Farhi A., Kharoubi S., Saidia A.*

CHU IBN Rochd, Annaba - Algérie

098

La maladie de Basedow : notre expérience à propos de 100 cas.*Nouïkes Zitouni S.*, Daoudi A., Bouchair A., Djerad N.*, Farhi A., Kharoubi S., Saidia A.*

CHU IBN Rochd, Annaba - Algérie

099

Prise en charge actuelle des adénomes parathyroïdiens : Chirurgie vidéo assistée Versus Chirurgie classique ciblée.*Bartolomeo M.*, Cartier C., Makeieff M., Pierre G., Crampette L., Guerrier B., Garrel R.*

CHU Gui de Chauliac, Montpellier - France

100

Impact de l'échographie sur la demande de l'examen extemporané dans la prise en charge des goitres multinodulaires.*Strunski V., Page C., Donnadieu J.*, Biet A., Cuvelier P., Boute P.*

Service ORL CHU Amiens, Amiens - France

101

Le dosage de la PTH est-il prédictif de l'hypocalcémie après thyroïdectomie totale*Strunski V., Page C., Noyon M.*, Biet A., Boute P., Cuvelier P.*

Service ORL CHU Amiens, Amiens - France

102

Intérêt de la neurostimulation du nerf laryngé inférieur dans la chirurgie thyroïdienne.*Strunski V., Page C., Cuvelier P.*, Boute P., Biet A.*

Service ORL CHU Amiens, Amiens - France



CLCC

Table Ronde

*Sous l'égide des Centres de Lutte
contre le Cancer*

16h30 > 18h00

amphi_ **BORDEAUX**

**LE CONTRÔLE DE QUALITÉ DANS LA PRISE
EN CHARGE CARCINOLOGIQUE DES TUMEURS
DE LA TÊTE ET DU COU**

- ▶ Introduction : *Bozec A.*
- ▶ La qualité en chirurgie : *Dassonville O.*
- ▶ La qualité en anatomie pathologique : *Costes V.*
- ▶ La qualité en radiothérapie : *Alfonsi M.*
- ▶ La qualité en oncologie médicale : *Guigay J.*
- ▶ La qualité en imagerie médicale : *Halimi Ph.*
- ▶ Conclusion : *Julieron M.*

ENSEIGNEMENTS

**SOUS L'ÉGIDE
de la SFORL et
du Collège Français
d'ORL et CCF**

PROGRAMME DE LA FORMATION DEVELOPPEMENT PROFESSIONNEL CONTINU

- ▶ 1 mini séminaire de DPC
« Que peut-on opérer chez un enfant sans anesthésiste ? »
- ▶ 2 ateliers d'Enseignement et de Recertification
- ▶ 12 ateliers DPC
- ▶ 1 séminaire d'Enseignement D.E.S d'ORL
(Ce séminaire est accessible en priorité aux internes D.E.S d'ORL)

MINI SÉMINAIRE DPC

16h30 > 18h30

amphi_HAVANE

SOUS L'ÉGIDE
de la SFORL et
du Collège Français
d'ORL et CCF

QUE PEUT-ON OPÉRER CHEZ UN ENFANT
SANS ANESTHÉSISTE ?

Froehlich P.

ATELIERS D'ENSEIGNEMENT
ET DE RECERTIFICATION

SOUS L'ÉGIDE
de la SFORL et
du Collège Français
d'ORL et CCF

16h30 > 17h30

salle_343

AER 01

Tuméfaction parotidienne
Morinière S.

17h30 > 18h30

salle_343

AER 02

Troubles de l'olfaction
Le Taillandier De Gabory L.

SEMINAIRE D'ENSEIGNEMENT D.E.S D'ORL

salle_353

SOUS L'ÉGIDE
de la SFORL et
du Collège Français
d'ORL et CCF

09h00 > 10h00

Audiophonologie

AUDIOMETRIE VOCALE

Vincent C.

10h00 > 11h00

Audiophonologie

OTOEMISSIONS ACOUSTIQUES ET PRODUITS DE DISTORSION

Avan P.

11h00 > 12h00

Audiophonologie

DEVELOPPEMENT DU LANGAGE CHEZ L'ENFANT

Lina-Granade G.

14h00 > 15h00

Audiophonologie

PROTHESES AUDITIVES IMPLANTABLES D'OREILLE MOYENNE

Deguine O.

15h00 > 16h00

Audiophonologie

PREPARATION DE L'ENFANT A L'IMPLANT COCHLEAIRE ET SUIVI
DE L'ENFANT IMPLANTE*Loundon N.*

16h00 > 17h00

Audiophonologie

APPAREILLAGE AUDITIF DE L'ENFANT SOURD

Bizaguet E.

17h00 > 18h00

Audiophonologie

QUE PENSEZ DE L'ACOUPHENE ?

Dauman R.



ATELIERS DPC

16h30 > 17h30

SOUS L'ÉGIDE
de la SFORL et
du Collège Français
d'ORL et CCF

DPC 01

RHINOLOGIE

salle_342A

Réparation endoscopique des fistules et défauts duraux

N3

Herman P.*, Sauvaget E.*
Lariboisière, Paris - France

DPC 02

OTOLOGIE

salle_351

Diagnostic et prise en charge des sténoses du conduit auditif externe.

N2

Neveux J.*, Nowak C.*, Bobin S.*
Hôpital Bicêtre, Le Kremlin-Bicêtre - France

DPC 03

OTOLOGIE

salle_352B

Pathologies dermatologiques du conduit auditif externe.

N2

Bordure P.* (1), Driss N.* (2)
(1) CHU de Nantes, Nantes - France,
(2) CHU de Mahdia, Mahdia - Tunisie

DPC 04

OTO-NEUROLOGIE

salle_352A

Quel traitement pour quel vertige ?

N4

Bouccara D.* (1), Bertholon P.* (2)
(1) Service d'ORL, Hôpital Beaujon, AP-HP, Clichy - France,
(2) Service d'ORL, CHU de Saint Etienne, Saint Etienne - France

DPC 05

PROPOSITIONS TRANSVERSALES

salle_342B

L'événement indésirable en O.R.L.

N2

Strunski V.* (1), Hanau M.* (2)
(1) Service ORL CHU Amiens, Amiens - France,
(2) Clinique Pauchet, Amiens - France

DPC 06

ORL PEDIATRIQUE

salle_341

Apnées obstructives de l'enfant : quels examens ? Quels traitements ?

N2

Fauroux B.* (1), Leboulanger N.* (1), Couloigner V.* (2)
(1) Hôpital Armand Trousseau, Paris - France,
(2) Hôpital Necker - Enfants Malades, Paris - France



17h30 > 18h30

SOUS L'ÉGIDE
de la SFORL et
du Collège Français
d'ORL et CCF

DPC 07

RHINOLOGIE

salle_342A

Salle 342A

Chirurgie endonasale: points essentiels.

N2

Orsel S.*, Bessedé J., Aubry K.

Hôpital Dupuytren, Limoges - France

DPC 08

OTOLOGIE

salle_351

Poches de rétraction tympaniques : prise en charge selon la sévérité.

N2

Lescanne E.* (1), Bordure P.* (2), Godey B.* (3)

(1) Centre hospitalier universitaire, Bretonneau, Tours - France, (2) Centre hospitalier universitaire, Hôtel-Dieu, Nantes - France, (3) Centre hospitalier universitaire, Pontchaillou, Rennes - France

DPC 09

OTO-NEUROLOGIE

salle_352B

Navigation assistée par ordinateur dans la chirurgie de la base du crâne.

N3

Bernardeschi D.* (1), Lombard B.* (2), Sterkers O. (1)

(1) Hôpital Beaujon, Clichy - France, (2) Hôpital d'Instruction des Armées Desgenettes, Lyon - France

DPC 10

OTOLOGIE

salle_352A

Les otoémissions acoustiques en pratique clinique.

N1

Mom T.* (1), Bascoul A.* (1), Giraudet F.* (2), Gilain L.* (1)

(1) CHU Hôpital Gabriel Montpied, Clermont-Ferrand - France, (2) Laboratoire de Biophysique Neurosensorielle INSERM 1107, Clermont-Ferrand - France

DPC 11

DIVERS

salle_342B

Construire un projet de recherche clinique en ORL

N1

Babin E.* (1), Blanchard D.* (2)

(1) CHU de Caen, Caen - France, (2) Centre François Baclesse, Caen - France

DPC 12

CHIRURGIE CERVICO-FACIALE

salle_341

Les paralysies récurrentielles et hypocalcémie post-opératoire
information et prise en charge

N2

Strunski V.*, Page C.*

CHU Amiens, Amiens - France

N1

Niveau 1 : Formation Initiale

N2

Niveau 2 : Atelier de perfectionnement

N3

Niveau 3 : Atelier d'innovation ou spécialisé

N4

Niveau 4 : Présentation de cas clinique thématique

DIMANCHE 14 OCTOBRE 2012

	Amphi Bordeaux	Amphi Havane	Salle 341	Salle 342A	Salle 342B	Salle 343
8h						
9h	Table ronde AFSORL	Journée de Chirurgie esthétique et reconstructive	DPC-17 CHIRURGIE ESTHÉTIQUE ET RECONSTRUCTIVE	MINI SÉMINAIRE Vertige paroxystique positionnel bénin et pathologie otolithique	DPC-16 OTO-NEUROLOGIE	AER-3 Paragangliomes du cou
10h			DPC-21 CANCEROLOGIE		AER-4 Cancers de la cavité buccale et de l'oropharynx	AER-5 Ventilation non invasive dans les pathologies des VAS de l'enfant
11h						
12h	RAPPORT 2012 Pathologie thyroïdienne		CANCEROLOGIE Qualité de vie / Sujets âgés LACCOUREYE L. BABIN E.	Recommandation SFORL Cancérologie	OTOLOGIE Audiologie PARIETTI C. BORDURE P.	ORL PÉDIATRIQUE Otologie Surdité GARABEDIAN N. RAJI A.
13h	Remise des prix posters					
14h			Symposium CHIESI	Atelier RESMED	Atelier COCHLÉAR	
15h	Table ronde OTOLOGIE	Journée de Chirurgie esthétique et reconstructive	CANCEROLOGIE Larynx / Hypopharynx Pr de VINCENZI M. GUERRIER B. BARRY B.	RHINOLOGIE Physio-pathologie nasale Pr STAMMBERGER H. SERRANO E. CRAMPETTE L.		LARYNGOLOGIE Divers MARIE J. LACAU ST GUILY J.
16h						
17h	Table ronde TRANSVERSALE		CHIRURGIE CERVICO-FACIALE Thyroïde et parathyroïde DEHESDIN D. STRUNSKI V.	RHINOLOGIE Rhinologie générale MALARD O. COSTE A. DIALLO B.	CANCEROLOGIE Divers DUFOUR X. JANOT F.	OTOLOGIE Implants cochléaires GODEY B. UZIEL A.
18h						
19h						

Salle
351Salle
352ASalle
352BSalle
315Salle
353

					8h
					15
					30
DPC-13 CHIRURGIE CERVICO-FACIALE	DPC-15 OTOLOGIE	DPC-14 RHINOLOGIE	ORL PRO		45
					9h
DPC-18 RHONCHOPATHIE	DPC-20 OTOLOGIE	DPC-19 ORL PEDIATRIQUE	ORL PRO		15
					30
					45
OTOLOGIE Implants cochléaires Pr CHONG K. FRAYSSE B. TRUY E. FERLAND R.		OTOLOGIE Oreille moyenne BOBIN S. DRISS N. LAMAS G.	ORL PRO	Enseignement D.E.S d'ORL PHONIAITRIE	11h
					15
	Assemblée Générale du Syndicat d'ORL				30
					45
					12h
					15
					30
					45
					13h
					15
					30
					45
ORL PEDIATRIQUE Dépistage précoce de la surdité Pr MANSBACH AL. VAN DEN ABEELELE T. MONDAIN M.		RONCHOPATHIE Pr SERIES F. CHABOLLE F. LEBOULANGER N.	ORL PRO		15h
					15
					30
					45
					16h
					15
					30
					45
ORL PEDIATRIQUE Rhinologie Surdit� NICOLLAS R. FRANCOIS M.	OTOLOGIE Otospongiose DUBREUIL C. AYACHE D.	Assemblée Générale du Collège d'ORL	ORL PRO		17h
					15
					30
					45
					18h
					15
					30
					45
					19h

ENSEIGNEMENTS

SOUS L'ÉGIDE
de la SFORL et
du Collège Français
d'ORL et CCF

PROGRAMME DE LA FORMATION DEVELOPPEMENT PROFESSIONNEL CONTINU

- ▶ 1 mini séminaire de DPC
« Vertige paroxystique positionnel bénin et pathologie otolithique »
- ▶ 3 ateliers d'Enseignement et de Recertification
- ▶ 8 ateliers DPC
- ▶ 1 séminaire d'Enseignement D.E.S d'ORL
(Ce séminaire est accessible en priorité aux internes D.E.S d'ORL)

MINI SÉMINAIRE DPC

08h30 > 10h00

salle_342A

SOUS L'ÉGIDE
de la SFORL et
du Collège Français
d'ORL et CCF

VERTIGE PAROXYSTIQUE POSITIONNEL BÉNIN ET PATHOLOGIE OTOLITHIQUE

Sous l'égide de l'Association Française d'Otologie et d'Oto-neurologie
et la Société Internationale d'Oto-neurologie de langue Française
Guyot HL. et Fraysse MJ.

ATELIERS D'ENSEIGNEMENT
ET DE RECERTIFICATIONSOUS L'ÉGIDE
de la SFORL et
du Collège Français
d'ORL et CCF

08h30 > 09h30

salle_343

AER 03

Paragangliomes du cou
Ceruse P.

09h30 > 10h30

salle_342B

AER 04

Cancers de la cavité buccale et de l'oropharynx
Babin E., de Raucourt D.

09h30 > 10h30

salle_343

AER 05

Ventilation non invasive dans les pathologies des VAS de l'enfant
Leboulanger N.

SEMINAIRE D'ENSEIGNEMENT D.E.S D'ORL

salle_353

SOUS L'ÉGIDE
de la SFORL et
du Collège Français
d'ORL et CCF

09h00 > 10h00

Phoniatry

LE CONCEPT DE PHONO-CHIRURGIE
Perouse A.

10h00 > 11h00

PRISE EN CHARGE DES IMMOBILITÉS LARYNGÉES UNILATÉRALES
Marie J.

11h00 > 12h00

**CHIRURGIES ENDOSCOPIQUES DU LARYNX ET LEURS CONSÉQUENCES
VOCALES**
Hans S.

12h00 > 13h00

**TROUBLES DE LA VOIX LIÉS AUX SÉQUELLES DES LARYNGECTOMIES
PARTIELLES**
Garrel R. et Crevier-Buchman L.



ATELIERS DPC

08h30 > 09h30

SOUS L'ÉGIDE
de la SFORL et
du Collège Français
d'ORL et CCF

DPC 13

CHIRURGIE CERVICO-FACIALE

salle_351

Pourquoi et comment initier une activité de sialendoscopie diagnostique et interventionnelle ?

(N3) Vergez S.* (1), Moriniere S.* (2)

(1)Hôpital Rangueil-Larrey, Toulouse - France,
(2)CHU Bretonneau, Tours - France

DPC 14

RHINOLOGIE

salle_352B

Rhinologie pratique en consultation.

(N1) Marianowski R.*, Clodic C.*

CHU de Brest, Brest - France

DPC 15

OTOLOGIE

salle_352A

Les implants d'oreille moyenne : de la technique chirurgicale aux résultats en passant par le réglage. Ou comment sélectionner ses patients ?

(N2) Devèze A.* (1), Berger P.* (2), Cosso M.* (1), Tringali S.* (2)

(1)Assistance publique-Hôpitaux de Marseille, CHU Nord, Marseille - France,
(2)Hospices Civils de Lyon, Centre Hospitalier Lyon Sud, Lyon - France

DPC 16

OTO-NEUROLOGIE

salle_342B

Conduite à tenir devant un patient vertigineux en urgence ?

(N4) Bertholon P.* (1), Bouccara D.* (2)

(1)Service d'ORL, CHU de Saint Etienne, Saint Etienne - France,
(2)Service d'ORL, Hôpital Beaujon, AP-HP, Clichy - France

DPC 17

**CHIRURGIE ESTHETIQUE
ET RECONSTRUCTIVE**

salle_341

Techniques chirurgicales de reconstruction labiale.

(N2) Malard O.*, Beauvillain De Montreuil C.*

CHU de Nantes, Nantes Cedex - France



09h30 > 10h30

SOUS L'ÉGIDE
de la SFORL et
du Collège Français
d'ORL et CCF

DPC 18

RHONCHOPATHIE

salle_351

L'endoscopie sous sommeil induit : intérêt et réalisation dans le cadre d'un bilan de troubles respiratoires au cours du sommeil.

- (N1)** Blumen M.* (1), Gallet De Santerre O.* (2)
(1)Hôpital Foch, Paris - France,
(2)Clinique Beausoleil, Montpellier - France

DPC 19

ORL PEDIATRIQUE

salle_352B

Nouveaux systèmes prothétiques et implants auditifs pour la réhabilitation des surdités de transmission de l'enfant.

- (N3)** Denoyelle F.*
Hôpital d'enfants Armand-Trousseau, Paris - France

DPC 20

OTOLOGIE

salle_352A

Evolution des indications des implants cochléaires chez l'adulte.

- (N4)** Bouccara D.*, Mosnier I.*, Sterkers O.
Hôpital Beaujon, APHP, Clichy - France

DPC 21

CANCEROLOGIE

salle_341

Gestion des prothèses phonatoires chez le laryngectomisé.

- (N1)** Choussy O.* (1), Malard O.* (2)
(1)Hôpital Charles Nicolle, Rouen - France,
(2)Hôpital Hotel Dieu, Nantes - France

- (N1)** Niveau 1 : Formation Initiale
(N2) Niveau 2 : Atelier de perfectionnement
(N3) Niveau 3 : Atelier d'innovation ou spécialisé
(N4) Niveau 4 : Présentation de cas clinique thématique



AFSORL

Table Ronde

Sous l'égide de l'Association Française
Sommeil - ORL

08h30 > 10h00

amphi_BORDEAUX

L'ORL PEUT-IL TRAITER TOUS LES RONFLEURS ?

Moderateurs : CHABOLLE F., MONTEYROL PJ.

- ▶ SAS et obésité : Frija O.
- ▶ SAS et pneumologie : Gagnadoux F.
- ▶ SAS et cardiologie : Pia d'Ortho M.
- ▶ SAS et neurologie : Arnulf I.
- ▶ SAS du sujet âgé : Veccherini MF.
- ▶ SAS et grossesse : Fleury B.

RAPPORT 2012

11h00 > 12h30

amphi_BORDEAUX

RAPPORT PATHOLOGIE THYROÏDIENNE ET SA PRISE EN CHARGE CHIRURGICALE

Présidents : PERIE S. & GARREL R.

RECOMMANDATION OFFICIELLE DE LA SFORL

11h00 > 12h30

salle_342A

CANCEROLOGIE

Présidents : DE RAUCOURT D. & MORINIERE S.

Bilan pré thérapeutique des cancers épidermoïdes des VADS.

Badoual C, Barry B, Bertolus C, Bourgain JL, Chassagne JF, Chevalier D, Dubrulle F, Ferrie JC, Lagarde F, Langeard M, Lapeyre M, De Mones E, Raoul G, Righini CH, Rolland F, Salaun PJ, Schultz P, Temam S, Touffet L, Vergez S.

**OTOLOGIE**

IMPLANTS COCHLÉAIRES

Communications orales

11h00 > 12h30

salle_351

Sous l'égide de l'Association Française d'Otologie et Oto-Neurologie

Présidents de séance : FRAYSSE B., TRUY E. & FERLAND R.

Conférence : Prevention and Management of Complications
in Cochlear Implantation
Professeure CHONG K. (Corée)

113

Préservation de l'audition après implantation cochléaire avec insertion profonde des électrodes FLEX.

Tamir S. (1), Ferrary E. (2), Borel S. (1), Ambert-Dahan E. (1), Sterkers O. (3), Bozorg Grayeli A.* (3)

(1)APHP, Hôpital Beaujon, Service d'ORL, Clichy - France, (2)Inserm, UMRS-867, Université Paris Diderot, Paris - France, (3)APHP, Hôpital Beaujon, ORL & Inserm UMRS 867, Paris 7, Clichy - France

114

Scala tympani ou scala vestibuli : la position intra cochléaire de l'implant a-t-elle un impact sur les performances auditives ?

Chapelier M.*, Marx M., Martin Dupont N., Escude B., Laborde M., Tartayre M., Deguine O., Fraysse B.

CHU Purpan, Toulouse - France

115

Choix de la marque des implants cochléaires. Remarques sur nos critères de sélection. Discussion sur la base de 164 patients adultes implantés en 4 ans.

Poncet-Wallet C.*, Ernst E., Harboun-Cohen E., Ormezzano Y., Bensemann A., Lux C., Vormes E., Frachet B.

Hôpital Rothschild APHP, Paris - France

116

Évaluation des performances des chirurgiens pour un abord de la fenêtre ronde par des rochers artificiels.

Touhami S.* (1), Nguyen Y. (2), Kazmitcheff G. (2), Miroir M. (2), Sterkers O. (3), Bozorg Grayeli A. (4)

(1)APHP, Hôpital Beaujon, Service d'ORL, Clichy - France, (2)Inserm, UMRS-867, Université Paris Diderot, Paris - France, (3)APHP, Hôpital Beaujon, ORL & Inserm UMRS867, Paris 7, Clichy - France, (4)APHP, Hôpital Beaujon, ORL & Inserm, UMRS867, Paris 7, Clichy - France

**OTOLOGIE**

OREILLE MOYENNE

Communications orales

11h00 > 12h30

salle_352B

Sous l'égide de l'Association Française d'Otologie et Oto-Neurologie

Présidents de séance : BOBIN S., LAMAS G. & DRISS N.

117

Oblitération mastoïdienne dans la chirurgie de l'otite chronique cholestéatomateuse

Dang H.* (1), Sauvaget E. (1), Blancal J. (1), Tran H. (1), Le Clerc N. (1), Altabaa K. (1), Herman P. (1), Somers T. (2), Kania R. (1)

(1)Hôpital Lariboisière, Paris - France, (2)Universitaire NKO - dienst, Anvers - Belgique

118

Comblement mastoïdien dans le traitement du cholestéatome acquis de l'adulte.

Roux A.*, Bakhos D., Lescanne E., Robier A.

Service ORL et CCF, CHU Tours, Tours - France

119

Apport de l'imagerie par résonance magnétique dans le diagnostic de cholestéatome de l'oreille moyenne : analyse d'une série de 116 cas.

Akkari M.*, Gabrillargues J., Saroul N., Mom T., Gilain L.

Hôpital Gabriel Montpied, Clermont Ferrand - France

120

Missions chirurgicales otologiques au Cambodge : Résultats à long terme et facteurs prédictifs de succès.

Lecanu J.*, Jacquier I., Barral A., Drut M., Narcy P., Vialat P., Loriferne J., Frachet B.

(1)ASEAR (Asie du sud est Audition Réhabilitation), Paris - France

121

Chirurgie Otologique au Cambodge : 7 années d'expérience de l'association Entendre le Monde.

Gardini B.* (1), Corre A. (2), Bruzzo M. (3), Kerurien I. (4), Roger G. (4), Palleri J. (5), Marinkovic V. (6), Bousquet M. (1), Periole J. (1), Donette F. (4), Jacquemet-Baltzer J. (1), Doumali A. (1), Martin F. (1), Lagleyre S. (1)

(1)Clinique Sarrus-Teinturiers, Toulouse - France, (2)Fondation Ophtalmologique Adolphe de Rothschild, Paris - France, (3)Institut Clairval de Chirurgie ORL et de la face, Marseille - France, (4)Hôpital Armand-Trousseau, Paris - France, (5)Fondation Lenval, Nice - France, (6)Clinique Esquirol-St Hilaire, Agen - France

122

Cancers du méat acoustique externe.

Ouaz K.*, Robier A., Lescanne E., Clément B., Kim S., Bakhos D.

CHU de Tours, service ORL et CCF, Tours - France

123

Prise en charge initiale de l'otite externe nécrosante : les erreurs à éviter.

Guevara N.* (1), Mahdyoun P. (1), Pulcini C. (2), Raffaelli C. (3), Ghahide I. (1), Castillo L. (1)

(1)IUFC CHU Nice, Nice - France, (2)Service de Maladies infectieuses - CHU Nice, Nice - France, (3)Service de Radiologie CHU Nice, Nice - France

124

Intérêt de l'utilisation de protections otologiques de type bouchons d'oreille dans la prévention des otites externes, des épisodes d'obstruction et sur la croissance des exostoses chez le pratiquant de sports nautiques en eau froide.

Sayeux J.*

Fondation Bagatelle, Talence - France

OTOLOGIE

AUDIOLOGIE

Communications orales

11h00 > 12h30

salle_342B

Sous l'égide de l'Association Française d'Otologie et Oto-Neurologie

Présidents de séance : PARIETTI-WINKLER C. & BORDURE P.

125

**Validation du questionnaire de qualité de vie ERSa
(Évaluation du Retentissement de la Surdit  chez l'Adulte).**

Ambert-Dahan E.* (1), Lebredonchel M. (2), Laouenan C. (3), Borel S. (1), Smadja M. (1), De Bergh M. (1), Liagre-Callies A. (1), Mosnier I. (1), Bouccara D. (1), Sterkers O. (1), Ferrary E. (4)

(1)H pital Beaujon, Clichy - France, (2)Cabinet lib ral, Rennes - France, (3)H pital Bichat, Paris - France, (4)UMR-S 867 Inserm / Paris 7 Denis-Diderot, Paris - France

126

 valuation auditive dans une cohorte de patients atteints d'ob sit  morbide.

Mosnier I.* (1), Meyer-Bisch C. (2), Sterkers O. (1)

(1)H pital Beaujon et Louis Mourier, APHP, Clichy Et Colombes - France, (2)H pital Beaujon, APHP, Clichy - France

127

L' tat de l'audition chez les patients souffrant de PR.  tude cas-t moins.

El Ayoubi A.* (1), Rkain I.* (1), El Ayoubi F. (1), Rkain H. (2), Dakka T. (3), Hajjaj Hassouni N. (2), Essakalli L. (1), Kzadri M. (1)

(1)H pital des sp cialit s, Rabat - Maroc, (2)H pital El Ayachi, Rabat - Maroc, (3)Facult  de m decine, Rabat - Maroc

128

Maladie de Meni re. Recherche par la Tubomanom trie (TMN ) d'une perturbation de l'ouverture de la Trompe d' ustache.

Oletski A.*, Martin C., Prades J.

CHU de Saint Etienne, Saint Etienne - France

129

L'accident de d compression labyrinthique en plong e sous-marine : quel lien avec le Foramen Ovale Perm able (FOP) ?

Soriano E.*

Lib ral, Grenoble - France

130

Traitement endovasculaire innovant des d hiscences symptomatiques du golfe de la jugulaire.

Hitier M.*, Barbier C., Patron V., Thenint M., Courth oux P., Moreau S.

CHU C te de Nacre, Caen - France



ORL PÉDIATRIQUE

OTOLOGIE SURDITÉ

Communications orales

11h00 > 12h30

salle_343

Sous l'égide de l'Association Française d'ORL Pédiatrique

Présidents de séance : COULOIGNER V., GARABEDIAN N. & RAJI A.

131 Technique de la poche sous périostée sans fraisure osseux versus technique standard dans l'implantation cochléaire (Étude comparative).

Ouhab S.*; Yahi Ait Mesbah N.

EPHU Kouba, Alger - Algérie

132 Déplacement secondaire du porte électrodes chez l'enfant implanté : quelle fréquence ? Quelles conséquences ?

Alshamsi A.*; Baladi B., Cochard N., Marx M., Escude B., Deguine O., Fraysse B.

CHU Purpan, Toulouse - France

133 Implantation cochléaire bilatérale de l'enfant : impact sur l'intelligibilité de la parole dans le bruit et la localisation sonore spatiale.

Vincent C.* (1), Bébéar J. (2), Radafy E. (3), Vaneecloo F. (1), Ruzza I. (1), Lautissier S. (4), Bordure P. (3)

(1)CHRU de Lille, Lille - France, (2)CHU de Bordeaux, Bordeaux - France, (3)CHU de Nantes, Nantes - France, (4)CHRU de Bordeaux, Bordeaux - France

134 Influence de la privation auditive et de l'expérience auditive post-implant sur le contrôle moteur langagier chez l'enfant implanté cochléaire.

Kosta K.* (1), Laboissière R. (1), Ostry D. (2), Porot M. (3), Mazzuca M. (4), Truy E. (3), Thai-Van H. (4)

(1)INSERM U1028 - CNRS UMR5292, CRNL & Université Lyon 1, Lyon - France, (2)Département de Psychologie, Université McGill, Montreal - Canada, (3)Département ORL & Audiophonologie, Hôpital Edouard Herriot, HCL, Lyon - France, (4)Service Audiologie & Expl. Orofaciales, Hôpital Edouard Herriot, HCL, Lyon - France

135 Étude du débit de parole et du débit d'articulation d'enfants normo-entendants et d'enfants sourds porteurs d'un implant cochléaire unilatéral.

Legendre C.* (1), Vaissiere J. (1), Prang I. (2), De Lamaze A. (2), Gaillard D. (2), Garabedian N. (2), Loundon N. (2)

(1)Laboratoire de Phonétique et de Phonologie, Sorbonne, Paris - France, (2)Hôpital d'enfants Armand Trousseau, Paris - France

136 Implantation cochléaire pédiatrique en situation d'audition résiduelle.

Gratacap M.*; Loundon N., Prang I., De Lamaze A., Rouillon I., Garabedian N.

Hôpital d'enfants Armand Trousseau, Paris - France

137 Perception auditive à long terme chez 80 patients sourds profond implantés cochléaire.

Prang I. (1), Thierry B.* (2), Pean V. (1), Garabedian N. (2), Loundon N. (2)

(1)IFIC, Paris - France, (2)Hôpital Armand Trousseau, Paris - France

138 Évolution des performances après réimplantation cochléaire chez l'enfant.

Calmels M.*; Marx M., Lajoie J., Bongard V., Cochard N., Fraysse B.

CHU Purpan, Toulouse - France

139 Implantation chirurgicale du BAHA en une étape chez une population pédiatrique.

Saliba I.*; Bouhabel S., Dufour J.

Université de Montréal - CHU Sainte-Justine, Montréal - Canada

CANCEROLOGIE

QUALITÉ DE VIE / SUJETS ÂGÉS

Communications orales

11h00 > 12h30

salle_341

Sous l'égide de la Société Française de Carcinologie Cervico-Faciale

Présidents de séance : LACCOURREYE L. & BABIN E.

140

**Information des patients opérés d'un cancer des VADS :
Enquête prospective, à propos de 66 cas.**Messaoudi L.* (1), Vincent N. (2), Poissonnet G. (3), Dassonville O. (3),
Schultz P. (1), Bozec A. (3)(1)CHU Haute-pierre, Strasbourg - France, (2)IUF, Nice - France, (3)Centre Antoine Lacassagne,
IUF, Nice - France

141

**Laryngectomie totale ou préservation laryngée dans les cancers du larynx
de stade avancé : le point de vue des personnes malades.**Laccourreye O.* (1), Malinvaud D. (1), Ménard M. (1), Consoli S. (2),
Giraud P. (3), Bonfils P. (1)(1)Service ORL & CCF, HEGP, Paris - France, (2)Service de Psychiatrie, HEGP, Paris - France,
(3)Service de Radiothérapie-Oncologie, HEGP, Paris - France

142

Cancer de la tête et du cou : impact sur la vie des proches.

Cuny F.* (1), Grandazzi G. (2), Morlais F. (3), Launay L. (3), Babin E. (1)

(1)CHU CAEN, Caen - France, (2)Inserm Cancers et Préventions, Caen - France,
(3)CERReV EA3918, Caen - France

143

**Laryngectomie totale ou préservation laryngée dans les cancers du larynx
de stade avancé : analyse croisée du point de vue des personnes malades
et des praticiens.**Laccourreye O.* (1), Malinvaud D. (1), Ménard M. (1), Consoli S. (2),
Giraud P. (3), Bonfils P. (1)(1)Service ORL & CCF, HEGP, Paris - France, (2)Service de Psychiatrie, HEGP, Paris - France,
(3)Service de Radiothérapie-Oncologie, HEGP, Paris - France

144

**Place de la préservation laryngée chez les patients atteints de cancer
avancé du pharyngolarynx et devenir à moyen terme.**Funk R.* (1), Leveque M. (1), Labrousse M. (1), Langagne T. (1), Prevost A. (2),
Chays A. (1), Merol J. (1)

(1)Hôpital Robert Debré, Reims - France, (2)Institut Jean Godinot, Reims - France

145

**Les carcinomes épidermoïdes des voies aéro-digestives supérieures
chez les patients âgés de plus de 75 ans : étude rétrospective de 69 cas.**

Lerat J.* (1), Aubry K. (1), Bessedé J. (1), Perie S. (2), Lacau Saint-Guilj J. (2)

(1)CHU de Limoges, Limoges - France, (2)Hôpital Tenon AP-HP, Paris - France

146

**Activation du network cérébral dans la communication verbale
chez les sujets laryngectomisés.**

Mario B.*, Lucia P., Salvatore T., Francesca L., Paolo V.

San Raffaele, Milano - Italie

147

Imagerie fonctionnelle olfactive du laryngectomisé.

Tavernier L. (1), El Atassi M.* (1), Comte A. (1), Tatu L. (2), Millot J. (3)

(1)CHRU de Besançon, Besançon - France, (2)CHRU de Besançon, Besançon - France,
(3)Université de Franche-Comté, Besançon - France

148

**Utilisation d'une fiche de dépistage des séquelles en cancérologie
cervico-faciale : résultats préliminaires.**

Guilleré L.*, Bequignon E., Wagner I., Lachiver X., Chabolle F., Bach C.

Hôpital Foch, Suresnes - France

ASSEMBLÉE GÉNÉRALE DU SYNDICAT D'ORL

12h00 > 14h00

salle_352A

REMISE DES PRIX POSTERS RÉSULTAT DU VOTE : RAPPORT 2015

12h30 > 13h30

amphi_BORDEAUX



People and Ideas for Innovation in Healthcare

Symposium

12h30 > 14h30

salle_341

Texte à venir



Atelier technologique

13h00 > 14h30

salle_342A

Plainte de ronflement :
du diagnostic à l'orthèse – analyse de cas cliniques
Gallet de Santerre O. (Montpellier), Navailles B. (Valence)



Cochlear™

Atelier technologique

13h00 > 14h30

salle_342B

Actualités & Perspectives

Mazzuchelli A., Sterkers O.

- Baha Vision
- Implantation bilatéral pédiatrique : Consensus européen : *Loudon N.*
- L'implantation cochleaire chez le sujet agé : *Mosnier I.*
- Influence du design d'électrode sur la préservation de l'audition résiduelle : *Moreau S.*
- De la première NRT au CR120 : *Piron JP.*

AFON

Table Ronde

Sous l'égide de l'Association Française
d'Otologie et Oto-Neurologie

14h30 > 16h00

amphi_BORDEAUX

**PRISE EN CHARGE DES SURDITÉS UNILATÉRALES
DE L'ADULTE***Moderateurs : FRAYSSE B. & MARTIN C.*

- ▶ Physiologie de l'audition binaurale
Avan P.
- ▶ Evaluation de l'audition binaurale
Ohresser M.
- ▶ CROS, BiCROS et réhabilitation des surdités unilatérales
Bizaguet E.
- ▶ BAHA et réhabilitation des surdités unilatérales
Vincent CH.
- ▶ Implant cochléaire et surdité unilatérale
Fraysse B., Marx M.

RHINOLOGIE

PHYSIO-PATHOLOGIE NASALE

Communications orales

14h30 > 16h00

salle_342A

Sous l'égide de l'Association Française de Rhinologie

Présidents de séance : SERRANO E. & CRAMPETTE L.

Conférence : Transnasal sinus and skull base endoscopy,
where are we going to?
Professeur Stammberger H. (Autriche)

149

Corrélation entre auto-évaluation et mesure de l'odorat avant et après chirurgie de polypose nasosinusienne.

Nguyen D.*, Nguyen-Thi P., Jankowski R.*
CHU de Nancy, Nancy - France

150

Rhinoresistométrie : définition des valeurs seuil et corrélation aux questionnaires de qualité de vie.

Moreddu E.*, Michel J., Fakhry N., Giovanni A., Dessi P.
Hôpital La Timone, Marseille - France

151

Étude de l'impact de la déviation septale sur le conditionnement de l'air

Trijolet J.* (1), Papon J. (2), Hanss J. (3), Blondeau J. (4), Coste A. (2), Isabey D. (5), Louis B. (5), Fodil R. (5)

(1)CHU Bretonneau, Tours - France, (2)CHU Henri Mondor et CH Intercommunal, Créteil - France, (3)CHU Bicêtre, Kremlin-Bicêtre - France, (4)CH Intercommunal de Créteil, Créteil - France, (5)INSERM U955, Créteil - France

152

Effets du Respicil® sur la respiration nasale : étude prospective sur 17 sujets sains.

Desvant C.* (1), Louis B. (2), Larger C. (3), Zerah-Lancner F. (3), Coste A. (4), Papon J. (4)

(1)Hôpital Huriez, Lille - France, (2)Physiopathologie et Thérapeutiques Respiratoires INSERM 651, Créteil - France, (3)Hôpital Henri Mondor, Créteil - France, (4)Hôpital Henri Mondor / Intercommunal, Créteil - France

**ORL PEDIATRIQUE**

DÉPISTAGE PRÉCOCE DE LA SURDITÉ

Communications orales

14h30 > 16h00

salle_351

Sous l'égide de l'Association Française d'ORL Pédiatrique

*Présidents de séance : VAN DEN ABEELE T. & MONDAIN M.*Conférence : **Neuropathie Auditive : 15 ans d'évolution.**
Professeur Mansbach AL. (Belgique)

153

Le dépistage néonatal systématique de la surdité : 9 ans d'expérience dans le département d'Indre-et-Loire étendue à la région Centre.

Aubin A.* (1), Pondaven S. (1), Marmouset F. (2), Lescanne E. (1), Robier A. (2)

(1)CHU Clocheville, Tours - France, (2)CHU Bretonneau, Tours - France

154

Dépistage systématique de la surdité néo-natale a l'échelle d'une région. Analyse de 100 000 naissances.Caluraud S.*, Moreau-Lenoir F., Marcolla A., De Barros A., Lrosey Y.
CHU Rouen, Rouen - France

155

Dépistage systématique de l'audition en période néonatale : enseignements à huit ans.Gangloff P.*, Langagne T., Schmidt P., Chays A.
CHU Robert Debré, Reims - France

156

Dépistage néonatal de la surdité par PEA automatisés.Antoni M.*, Rouillon I., Denoyelle F., Garabedian N., Loundon N.
Hôpital d'enfants Armand Trousseau, Paris - France

RONCHOPATHIE

Communications orales

14h30 > 16h00

salle_352B

Sous l'égide de l'Association Française Sommeil - ORL

Présidents de séance : CHABOLLE F. & LEBOULANGER N.

Conférence : Modélisation des voies aériennes :
apport des techniques de simulations neuro-musculaires
Professeuse Series F. (Canada)

157

Prévalence du ronflement à la consultation ORL : série de 200 patients.

El Jاهد L., El Boussaadani A., Belmkadem A., Abada R., Rouadi S., Mahtar M., Roubal M., Essaadi M., Kadiri F.

Hôpital 20 août, Casablanca - Maroc

158

Efficacité des OAM CADAM dans le traitement des SAHOS sévères.

Dinkel E.* (1), Navailles B. (1), Vallaghe P. (2)

(1)Centre Hospitalier Valence, Valence - France, (2)Centre Hospitalier Valence, Romans - France

159

Orthèse avant chirurgie d'avancée maxillo-mandibulaire pour SAOS.

Petelle B.*, Nguyen X., Levy M., Villiers B., Fleury B., Lacau Saint Guilly J.

Hôpitaux Universitaires Paris EST, Paris - France

160

Effet résiduel après un an de stimulation du nerf grand hypoglosse dans le cadre du traitement du syndrome d'apnées liées au sommeil.

Rombaux P.*, Mwenge G., Dury M., Lengelé B., Rodenstein D.

UCLouvain, Bruxelles - Belgique

161

Chirurgie dans le traitement des troubles respiratoires liés au sommeil : optimisation de la prise en charge par l'endoscopie sous sommeil induit.

Khamaktchian M.*, Neu D., Bisschop P.

CHU Brugmann ULB-VUB, Bruxelles - Belgique

LARYNGOLOGIE

DIVERS

Communications orales

14h30 > 16h00

salle_343

Sous l'égide de l'Association des Chirurgiens Cervico-Faciaux

Présidents de séance : MARIE JP. & LACAU ST GUILY J.

162

Résection endoscopique des chondrosarcomes cricoïdiens.

Makeieff M.* (1), Pelliccia P.* (2), Arnaud S. (1), Cartier C. (1), Garrel R. (1), Crampette L. (1), Guerrier B. (1)

(1)CHU Montpellier, Montpellier - France, (2)CH Arles, Arles - France

163

Nerfs récurrents laryngés chez l'homme : morphologie et électrophysiologie comparative. Sommes-nous droitiers du larynx ?

Prades J.*, Dubois M., Dumollard J., Tordella L., Timoshenko A., Peoc'h M., Martin C.

Hôpital Nord, Saint-Etienne - France

164

La glottoplastie selon Wendler pour la féminisation de la voix en cas de transexualisme homme-femme.

Remacle M.* (1), Matar N. (2), Devuyst V. (3), Lawson G. (3), Bachy V. (3), Van Der Vorst S. (3)

(1)CHU Mont-Godinne Université de Louvain, Yvoir - Belgique, (2)Université St Georges, Beyrouth - Liban, (3)CHU Mont-Godinne Université de Louvain, Yvoir - Belgique

165

La mesure directe de la pression sous-glottique au cours des thyroplasties de médialisation.

Remacle M.* (1), Matar N. (2), Devuyst V. (1), Bachy V. (1), Van Der Vorst S. (1), Lawson G. (1)

(1)CHU Mont Godinne Univeristé de Louvain, Yvoir - Belgique, (2)Hôtel Dieu de France, Bellevue Medical Center, Beyrouth - Liban

166

Résultat a long terme du traitement chirurgical des nodules de cordes vocales : étude de 62 cas.

Bequignon E.*, Bach C., Fugain C., Guilleré L., Chabolle F., Wagner I.

Hôpital Foch, Suresnes - France

CANCEROLOGIE

LARYNX / HYPOPHARYNX

Communications orales

14h30 > 16h00

salle_341

Sous l'égide de la Société Française de Carcinologie Cervico-Faciale

Présidents de séance : GUERRIER B. & BARRY B.

Conférence : La chirurgie partielle du larynx 30 ans d'expérience
Professeur de Vincentiis M. (Italie)

167

Chirurgie laryngée supra-cricoïdienne de rattrapage : l'expérience japonaise.

Nakayama M.*, Okamoto T., Miyamoto S., Okamoto M.

Department of ORL Kitasato university school of Medicine, Kanagawa - Japon

168

L'envahissement du cartilage thyroïde par les carcinomes épidermoïdes du larynx et de l'hypopharynx. Corrélation anatomopathologique et tomодensitométrie. Influence de l'envahissement sur la statique de l'angle thyroïdien.

Durpoix A.*

CHU Minjoz Besançon et CHBM Belfort, Besancon - France

169

Récidive des cancers glottiques classés T1N0M0 ou T2N0M0 après traitement par radiothérapie exclusive.

Cuny F.* (1), Géry B. (2), Florescu C. (2), Blanchard D. (2), Rame J. (2), Babin E. (1), De Raucourt D. (2)

(1)CHU Caen, Caen - France, (2)CLCC François Baclesse, Caen - France

170

Chirurgie laryngée de rattrapage après protocole de préservation d'organes.

Meunier A.* (1), De Raucourt D. (2), Babin E. (1)

(1)CHU Caen, Caen - France, (2)Centre François Baclesse, Caen - France

171

Rôle du Tachosyl dans la prévention des pharyngostomes et des fistules salivaires post-chirurgicaux.

Caluraud S.*, Hibon R., Drahya A., Dehesdin D., Choussy O.

Hôpital Charles Nicolle, Rouen - France



TABLE RONDE TRANSVERSALE

Table Ronde

Sous l'égide de de la SFORL, du Collège Français
d'ORL et CCF et du Syndicat National d'ORL

16h30 > 18h00

amphi_BORDEAUX

ETAT DES LIEUX DE LA SPÉCIALITÉ

Animateur : Mariotte O.

Sous l'égide du CNPORL : Chabolle F., Garabedian N., Klein J.M.

- ▶ Démographie des ORL en 2012 : Romestaing P.
- ▶ Pratiques de l'ORL en 2012 (Enquête CNPORL) : Queyroux A.
- ▶ Aspiration des ORL pour leur exercice (Enquête CNPORL) : Engalenc D.
- ▶ Gestion du creux démographique 2015 - 2025 (Enquête SFORL) : Chabolle F.
- ▶ Le CNPORL et la politique de santé nationale : pour un projet ORL novateur et responsable : Tabuteau D., Obrecht O., Garabédian N., Chabolle F. et Klein J.M.

RHINOLOGIE

RHINOLOGIE GÉNÉRALE

Communications orales

16h30 > 18h00

salle_342A

Sous l'égide de l'Association Française de Rhinologie

Présidents de séance : MALARD O., COSTE A. & DIALLO B.

178 Evaluation de la prévalence et spécificités de l'aspergillose sinusienne asymptomatique ; étude rétrospective sur 59 cas.

Ait Mansour A.*, Lecanu J.
Institut Arthur Vernes, Paris - France

179 Sinusite fongique allergique, en France métropolitaine mise au point à partir d'une série de 39 cas.

Assouly N., Herman P.*
Hôpital Lariboisière, Paris - France

180 Mucormycoses rhino-orbito-cérébrales : survie, facteurs pronostiques, place du traitement chirurgical pour le contrôle local.

Vironneau P.* (1), Lanternier F. (2), Elie C. (3), Garcia-Hermoso D. (4), Dromer F. (4), Herman P. (1), Lortholary O. (3), Kania R. (1)
(1)Hôpital Lariboisière, Paris - France, (2)Hôpital Necker-Enfants malades, Institut Pasteur, Paris - France, (3)Hôpital Necker-Enfants malade, Paris - France, (4)Institut Pasteur, Paris - France

181 Chirurgie hypophysaire par voie endoscopique endonasale ; a propos de 121 cas.

Trévilot V.* (1), Lassave J. (1), Cartier C. (1), Garrel R. (1), Raingeard I. (2), Rigau V. (1), Crampette L. (1)
(1)Hôpital Gui de chauiac, Montpellier - France, (2)Hôpital Lapeyronie, Montpellier - France

182 Notre expérience des papillomes nasosinusiens : à propos de 103 cas.

Lassave J.*, Trevillo V., Goldman G., Cartier C., Makaieff M., Garrel R., Costes V., Crampette L.
CHU Gui de Chauiac, Montpellier - France

183 Traitement d'un hémangiome intra-orbitaire par voie endonasale.

Bedfert C.*, Lepape C., Poulain C., Jegoux F.
PONTCHAILLOU, Rennes - France

184 Traitement des fuites de LCS post-traumatiques de l'étage antérieur.

Schoentgen C., Gocalek A., Choplin M., Godey B., Jegoux F.*
Hôpital Pontchaillou, Rennes - France

ORL PEDIATRIQUE

RHINOLOGIE SURDITÉ

Communications orales

16h30 > 18h00

salle_351

Sous l'égide de l'Association Française d'ORL Pédiatrique

Présidents de séance : NICOLLAS R. & FRANCOIS M.

185

Dacryocystocèles congénitales : traitement chirurgical ou simple surveillance ?Hitter A.*, Morand B., Lamblin E.*, Atallah I.*, Righini C.
CHU de Grenoble, Grenoble - France

186

Évaluation de la place de l'échographie orbitaire dans le diagnostic et le traitement de l'abcès sous-périosté dans le cadre des ethmoïdites aiguës chez l'enfant et l'adolescent.Grech C.* (1), Maschi C. (2), Geoffrey A. (2), Bailleux S. (2), Castillo L. (1)
(1)CHU Nice Institut Universitaire de la Face et du cou, Nice - France, (2)GCS Lenval, Nice - France

187

Cellulite orbitaire aiguë chez l'enfant : à la recherche de critères orientant vers un drainage chirurgical.Tabarino F.*, Quesnel S., Elmaleh-Bergès M., Van Den Abbeele T., Teissier N.
Hôpital Robert Debré, Paris - France

188

Éthmoïdite de l'enfant avec abcès sous-périosté orbitaire : comparaison des drainages par voie endonasale et par voie externe.Rubin F.*, Pierrot S., Lebreton M., Contencin P., Couloigner V.
Hôpital Necker - Enfants Malades, Paris - France

189

Apport du scanner dans la prise en charge de la polyposé nasosinusienne chez l'enfant porteur de mucoviscidose.Ayari-Khalfallah S.*, Bellil D., Pochat-Cotilloux C., Vrielynck S., Froehlich P.
Hôpital Femme mère enfant, GHE, HCL, Bron - France

190

Prévalence de la mutation 35delG dans les surdités génétiques autosomiques récessives non syndromiques au Maroc.Taybi Z.* (1), Ridal M. (1), Ouattassi N. (1), Bouloiz R. (2), Barakat H. (2), Ouldin K. (3), El Amine El Alami N. (4)
(1)Service d'ORL CHU Hassan II, Fès - Maroc, (2)Laboratoire de biologie moléculaire, Institut Pasteur, Casablanca - Maroc, (3)Service de génétique, CHU Hassan II, Fès - Maroc, (4)Service d'ORL, CHU Hassan II, Fès - Maroc

191

Circonstances et moyens du diagnostic des pseudohypoacusies.Drouillard M.*, Francois M., Noel Petroff N., Majer J., Perrot C., Tabarino F.
Hôpital Robert Debré, Paris - France

192

Corrélation ASSR et niveau audiométrique chez l'enfant de moins de 5 ans.Kim S.* (1), Pigeon V. (2), Lescanne E. (1), Robier A. (1), Bakhos D. (1)
(1)CHU de Tours, service ORL et CCF, Tours - France, (2)Audilab, Tours - France

193

Suivi auditif et prise en charge de la surdité après méningite bactérienne chez le nourrisson.Gazzano E.*, Eliot M., Levy V., André G.
CHU Hautepierre, Strasbourg - France

194

Les troubles du langage chez l'enfant au CHU de Yopougon (Côte d'Ivoire).Badou E.*, Tanon-Anoh M., Kouassi B.
Yopougon, Abidjan - Cote D'Ivoire

OTOLOGIE

OTOSPONGIOSE

Communications orales

16h30 > 18h00

salle_352A

Sous l'égide de l'Association Française d'Otologie et Oto-Neurologie

Présidents de séance : DUBREUIL C. & AYACHE D.

195

Évaluation tomодensitométrique de la taille de la fenêtre ovale avant chirurgie stapédienne pour otospongiose.

Ratajczak M.* (1), Ukkola-Pons E. (2), Pons Y. (2), Nioche C. (2), Williams M. (1), Ayache D. (1)

(1) Fondation A. de Rothschild, Paris - France, (2) HIA Val de Grâce, Paris - France

196

Corrélation des résultats scanographiques et audiométriques dans la chirurgie stapédienne pour otospongiose.

Beigner B.*, David A., Chobaut J., Tavernier L.

CHRU de BESANCON, Besançon - France

197

L'encoche de Carhart dans l'otospongiose.

Lamblin E.*, Schmerber S.

CHU A. Michallon, Grenoble - France

198

Évolution de l'audition binaurale après chirurgie de l'otospongiose.

Lescure B.*, Marx M., Calmels M., Iversenc G., Deguine O., Fraysse B.

CHU Purpan, Toulouse - France

199

FPL post-traumatiques; évolution fonctionnelle après prise en charge chirurgicale à propos d'une série de 33 cas.

Martin C.* (1), Louvrier C. (2), Montalban A. (2), Gilain L. (2), Mom T. (2)

(1) Charles-Antoine MARTIN, Clermont-Ferrand - France, (2) CHU Clermont-Ferrand, Clermont-Ferrand - France

200

Résultats de la chirurgie fonctionnelle des surdités de transmission par malformation ossiculaire chez l'enfant.

Philippon D., Loundon N., Leboulanger N., Garabédian N., Denoyelle F.*

Hôpital d'enfants Armand-Trousseau, Paris - France

201

Mise au point d'un simulateur et d'un modèle mécanique de l'oreille moyenne pour la chirurgie ossiculaire.

Kazmitcheff G.* (1), Miroir M. (2), Duriez C. (3), Nguyen Y. (2), Mazalaigue S. (4), Ferrary E. (5), Bensimon J. (2), Sterkers O. (5), Cotin S. (3), Bozorg Grayeli A. (5)

(1) UMR-S 867 Inserm Paris 7 - Inria Shacra Lille 1 - Collin SA, Paris - France, (2) UMR-S 867; Inserm; Univ Paris 7 Diderot, Sorbonne Paris Cité, Paris - France, (3) INRIA Lille Nord Europe; Shacra, Villeneuve D'ascq - France, (4) Collin SA, Bagneux - France, (5) UMR-S 867; Inserm; Univ Paris 7 Diderot; AP-HP, Beaujon, ORL, Paris - France

CANCEROLOGIE

DIVERS

Communications orales

16h30 > 18h00

salle_342B

Sous l'égide de la Société Française de Carcinologie Cervico-Faciale

Présidents de séance : DUFOUR X. & JANOT F.

202

Carcinomes annexiels cutanés d'origine pileaire, tumeurs rares et agressives : étude clinique et revue de la littérature : diagnostic, prise en charge thérapeutique et suivi.

Halimi C.* (1), Cristofari J. (1), Maubec E. (1), Marinho E. (1), Avril M. (2), Barry B. (1), Albert S. (1)

(1)CHU Bichat Claude Bernard, Paris - France, (2)CHU Tenon, Paris - France

203

La chimiothérapie néoadjuvante dans les cancers avancés de l'oropharynx, à propos d'une série rétrospective de 122 patients.

Fuchsmann C. (1), Fayette J. (2), Tartas S. (1), Ramade A. (1), Pommier P. (2), Favrel V. (1), Cosmidis A. (1), Céruse P.* (1)

(1)Hospices Civils de Lyon, Lyon - France, (2)Centre Léon Bérard, Lyon - France

204

Traitement des adénopathies cervicales (ADPC) malignes en apparence primitives.

Atallah I.*, Berta E., Reyt E., Bertolo A., Quesada J., Righini C.

CHU de Grenoble, Grenoble - France

205

Intérêt de l'amygdalectomie lors du bilan initial d'une adénopathie cervicale (ADPC) maligne en apparence primitive.

Berta E.* (1), Atallah I. (2), Reyt E. (2), Petrossi J. (2), Karkas A. (2), Righini C. (2)

(1)CHU de GRENOBLE, Grenoble - France, (2)CHU DE GRENOBLE, Grenoble - France

206

Adénopathies cervicales métastatiques infra-centimétriques dans les carcinomes épidermoïdes des voies aéro-digestives supérieures (VADS) : valeur pronostique.

Paucie A.*, Dumollard J., Peoc'h M., Martin C., Timoshenko A., Richard C., Gavid M., Asanau A., Prades J.

Hôpital Nord, Saint-Etienne - France

207

HPV protège-t-il des récives des carcinomes épidermoïdes de l'oropharynx ?

Dufour X.*, Fouillet B., Lebrun H., Aajaji F., Beby Defaux A., Agius G.

CHU La Milétrie, Poitiers - France

208

Détection d'HPV par PCR dans les lésions suspectes de l'amygdale: concordance frottis-biopsie.

Vairel B.* (1), De Bonnacaze G. (1), Vergez S. (1), Filleron T. (2), Delord J. (2), Lauwers F. (3), Courtade-Saidi M. (1), Woisard-Bassols V. (1)

(1)Hôpital Rangueil-Larrey, Toulouse - France, (2)Institut Claudius Regaud, Toulouse - France, (3)Hôpital Purpan, Toulouse - France

14h30 > 18h00

14

DIMANCHE

OTOLOGIE

IMPLANTS COCHLÉAIRES

Communications orales

16h30 > 18h00

salle_343

Sous l'égide de l'Association Française d'Otologie et Oto-Neurologie

Présidents de séance : GODEY B. & UZIEL A.

209

Sonie, tonie et perception dans le bruit chez l'implanté cochléaire.

Macé C. (1), Artières F. (1), Vieu A. (1), Piron J. (2), Mondain M. (2), Uziel A. (2), Venail F.* (2)

(1)Service AudioPhonologie, Institut Saint Pierre, Palavas - France, (2)CHU Gui de Chauliac, Montpellier - France

210

Impact de la dynamique de réglage et du nombre d'électrodes actives sur le résultat fonctionnel après implatation cochléaire chez l'adulte sourd post-lingual.

Bascoul A.*, Ménétrier D., Le Calvez V., Gilain L., Avan P., Mom T.

CHU de Clermont-Ferrand, Clermont-Ferrand - France

211

Perception des émotions chez le sujet sourd et implanté cochléaire.

Ambert-Dahan E.* (1), Giraud A. (2), Samson S. (3), Sterkers O. (1)

(1)Hôpital Beaujon, Clichy - France, (2)ENS, Laboratoire de Neurosciences Cognitives, INSERM U960, Paris - France, (3)

212

Perception de la musique par le patient implanté cochléaire. Intérêts de l'audition résiduelle.

Marx M.* (1), Roby B. (2), Fraysse B. (1), Peretz I. (3), Cousineau M. (4), Barone P. (2), Deguine O. (1)

(1)CHU Purpan, Toulouse - France, (2)Laboratoire CerCo, UMR 5549, Toulouse - France, (3)International laboratory for Brain, Music and Sound Research, Montréal - Canada, (4)International laboratory for Brain, Music and Sound Research, Montréal - France

**CHIRURGIE CERVICO-FACIALE**

THYROÏDE ET PARATHYROÏDE

Communications orales

16h30 > 18h00

salle_341

Sous l'égide de l'Association des Chirurgiens Cervico-Faciaux

Présidents de séance : DEHESDIN D. & STRUNSKI V.

213

Hémi thyroïdectomies en Chirurgie ambulatoire.La Croix C., Potard G.*, Clodic C., Valette G., Marianowski R.
CHU de Brest, Brest - France

214

Extraction des goitres endothoraciques par un dispositif aspiratif innovant.Boyer E.*, Blin D., Porcu P., Schmerber S., Brichon P.
CHU A. Michallon, Grenoble - France

215

La thyroïdectomie minimale invasive video-assistée : points clés et astuces.Pons Y.* (1), Véryllaud B. (2), Blancal J. (2), Sauvaget E. (2), Herman P. (2), Kania R. (2)
(1)HIA Percy, Clamart - France, (2)Hôpital Lariboisière, Paris - France

216

Intérêt du monitoring laryngé durant les thyroïdectomies.Pavier Y.* (1), Saroul N. (1), Louvrier C. (1), Montalban A. (1), Pereira B. (2), Russier M. (1), Gilain L. (1), Mom T. (1)
(1)CHU Gabriel Montpied, Clermont-Ferrand - France, (2)Délégation Recherche Clinique et Innovation, Clermont-Ferrand - France

217

Les tumeurs oncocytaires de la thyroïde : a propos de 48 cas.Hammami B.*, Mnejja M., Ben Salah M., Ghorbel L., Chakroun A., Charfeddine I., Ghorbel A.
CHU Habib Bourguiba, Sfax - Tunisie

218

Complications post-opératoires dans des thyroïdectomies partielles et totales: analyse rétrospective de dossiers médicaux d'un service d'otorhinolaryngologie et chirurgie cervico-faciale.Bosco Lopes Botelho J. (1), Carlile Herculano L. (2), Carolina Lopes Belem A. (1), Fernandes Da Silva E. (1), Monteiro De Carvalho D. (2), Gomes Dos Santos Junior E. (1), Raisa Brock N.* (2), Gonzalez Perez Y. (2)
(1)Université de l'état d'Amazon, Manaus - Brésil, (2)Fondation Hôpital Adriano Jorge, Manaus - Brésil

219

L'immunocytochimie avec les anticorps antiHBME1 et anticytokeratine 18 améliore la valeur diagnostique de la cytoponction thyroïdienne.Cochand Priollet B.*, Laloi Michelin M., Herman P., Kania R.*
Hôpital Lariboisière, Paris - France



dimanche après-midi

71

ASSEMBLÉE GÉNÉRALE DU COLLÈGE D'ORL

16h00 > 17h00

salle_352B

DIMANCHE 14 ■ 14h30 > 18h00

ORL PRO

Sous l'égide du Syndicat National d'ORL

08h30 > 09h30 salle_315

UN CABINET MODERNE POUR 2015 : SE METTRE AUX NORMES
Besnainou G., Geoffray B., Desvaux P.

09h30 > 10h30 salle_315

LES JEUNES ONT LA PAROLE
Deneuve S., Panajotopoulos A., Feger B.

11h00 > 12h00 salle_315

I.CLOUD EN ORL : L'INFORMATIQUE ACTUALISÉE EN ORL
Juvanon J.M., Jankovski Y.

ASSEMBLÉE GÉNÉRALE SNORL

12h00 > 14h30 salle_352A

ORL PRO

Sous l'égide du Syndicat National d'ORL

14h30 > 15h30 salle_315

BESOINS DE SOINS EN ORL :
«QUEL AVENIR POUR QUELLES PRATIQUES EN ORL»
Klein J.M., Engalenc D., Queyroux A.

15h30 > 16h30 salle_315

CONTRATS AVEC LES CLINIQUES :
PACS : PACTES AUX CLAUSÈS SUBTILES : DÉCRYPTAGE
Di Vizio F., Letreguilly Ph., Barthez M.

17h00 > 18h00 salle_315

DPC : DE LA FORMATION AU FORMATAGE
Hanau M., Pacalon J., Lindas P.



CHIRURGIE ESTHÉTIQUE ET RECONSTRUCTIVE

Communications orales

09h00 > 10h00

amphi_HAVANE

Sous l'égide de la Société Française de Chirurgie Plastique de la Face et du Cou

Présidents de séance : BESSEDE J. & BOUDARD P.

104

Reconstruction esthétique des pertes de substance transfixiantes du nez : analyse rétrospective des résultats, à propos de 40 cas.

Duron J.* (1), May P. (1), Revol M. (1), Servant J. (1), Monteil J. (2)
(1)Hôpital Saint Louis, Paris - France, (2)Hôpital Lariboisière, Paris - France

105

La réparation des pertes de substance nasale : A propos de 44 cas.

Benlemlih M.* (1), Oufkir A. (2), Taybi Z. (3), Elamine Elalami N. (2)
(1)Hassan 2, Fes - Maroc, (2)hassan 2, Fes - Maroc, (3)hassan2, Fes - Maroc

106

Carcinomes des lèvres : chirurgie et réparation.

Ouattassi N.*, Oufkir A., Belcaid A., Alami N.
CHU Hassan II, Fes - Maroc

107

Reconstruction de la lèvre inférieure par technique de Karapandzic.

Espitalier F.*, Rouger A., Philippe Y., Dréno B., Malard O.
Hôpital Hôtel Dieu, Nantes - France

108

Place du lambeau de Mustardé dans la reconstruction de la paupière inférieure.

Belcaid A.*, Oufkir A., Gouytaya K., El Alami N.
CHU Hassan II Fes, Fes - Maroc

**CHIRURGIE ESTHÉTIQUE
ET RECONSTRUCTIVE**

Communications orales

10h30 > 11h00**amphi_HAVANE***Sous l'égide de la Société Française de Chirurgie Plastique de la Face et du Cou**Présidents de séance : DISANT F. & SABAN Y.*

109

Rhinoplastie : pour en finir avec les ostéotomies latérales réalisées à l'aveugle . Essais d'endoscopie latéronasale . Premiers résultats.

Korchia D.*

Hôpital Privé Clairval, Marseille - France

110

Transposition des crus latérales dans les malpositions céphaliques des crus latérales.

Gerbault O.*

P.E.M.V., Vincennes - France

111

Techniques de correction chirurgicale des crus latérales concaves : a propos de 74 cas en 3 ans.

Duron J.*, Aiach G.

Clinique Blomet, Paris - France

11h00 > 12h00**amphi_HAVANE***Sous l'égide de la Société Française de Chirurgie Plastique de la Face et du Cou***Conférence : Une carrière de rhinoplasticien**
Aiach G.



dimanche après-midi

JOURNÉE DE CHIRURGIE PLASTIQUE

75

DIMANCHE 14 ■ 08h30 > 18h30

FACE DYNAMIQUE FACE STATIQUE

Table Ronde

Sous l'égide de la Société Française de
Chirurgie Plastique de la Face et du Cou

14h00 > 16h00

amphi_HAVANE

- ▶ La dynamique faciale : *Vertu-Ciolino D.*
- ▶ Bilan d'une paralysie faciale périphérique : *Lamas G.*
- ▶ Réinervation de la face : *Lamas G.*
- ▶ Transfert libre ou transposition musculaire : *Pasche Ph.*
- ▶ Techniques associées : *Disant F.*
- ▶ Rééducation des expressions faciales émotionnelles : *Gatignol P.*

**CHIRURGIE ESTHÉTIQUE
ET RECONSTRUCTIVE**

Communications orales

16h00 > 17h00**amphi_HAVANE***Sous l'égide de la Société Française de Chirurgie Plastique de la Face et du Cou**Présidents de séance : LAMAS G. & CHARRIER J.***172****Morphométrie géométrique mandibulaire : de l'anthropométrie à la clinique.**

Santini L.* (1), Fakhry N. (1), Michel J. (1), Adalian P. (2), Giovanni A. (1), Dessi P. (1)

(1)APHM CHU Timone, Marseille - France, (2)Université de la Méditerranée, Marseille - France

173**Reconstruction après résection orbito-maxillaire complexe.**

Sauvaget E.*, Le Clerc N., Altabaa K., Tran H., Kania R., Herman P.

Hôpital Lariboisière, Paris - France

174**Reconstructions oro-mandibulaires complexes transfixiantes par lambeaux micro-anastomosés scapulaires en contexte d'ostéoradionécrose.**

Albert S.* (1), Pichon S. (2), Guedon C. (1), Cristofari J. (1), Halimi C. (1), Barry B. (1)

(1)GHU Paris Nord - Val de Seine, Hôpital Bichat, Paris - France, (2)CHU La Pitié Salpêtrière, Paris - France

175**Évaluation du lambeau myomuqueux de la joue (FAMM flap) dans les reconstructions des déficits de la base du crâne.**

Xie L.* (1), Lavigne F. (2), Rahal A. (3), Moubayed S. (1), Ayad T. (4)

(1)Centre Hospitalier de l'Université de Montréal, Montréal - Canada, (2)Hôpital Notre-Dame du CHUM, Montréal - Canada, (3)Hôpital Maisonneuve-Rosemont, Montréal - Canada, (4)Hôpital Notre-Dame du CHUM, Hôpital Maisonneuve-Rosemont, Montréal - Canada

176**Les injections de toxine botulique dans les séquelles de paralysie faciale.**

Le Clerc N.*, Sauvaget E., Altabaa K., Kania R., Tran H., Blancal J., Herman P.

Lariboisière, Paris - France

177**Petites anomalies et variantes inesthétiques du pavillon auriculaire.**

Carles G.* (1), Beustes-Stefanelli M. (2), Marchac A. (3), Firmin F. (2)

(1)Clinique Jean Causse, Colombiers - France, (2)Clinique Bizet, Paris - France, (3)HEGP, Paris - France

LUNDI 15 OCTOBRE 2012

	Amphi Bordeaux	Amphi Havane	Salle 341	Salle 342A	Salle 342B	Salle 343	
7h30							
8h		Journée des Infirmier(e)s			Assemblée Générale de l'Association Française du Sommeil d'ORL.		
15							
30							
45							
9h							
15	Table ronde CARCINOLOGIE			DPC-25 ORL PEDIATRIQUE	AER-6 CARCINOMES SUPRAGLOT- TIQUES	DPC-24 OTO-NEUROLOGIE	Colloque de la Société Française d'Audiologie
30							
45							
10h				DPC-27 CANCEROLOGIE	AER-8 LARYNGOMALACIE TRACHEOMALACIE	AER-7 ACOUPHENES	
15							
30			DPC-30 CANCEROLOGIE	AER-9 EPISTAXIS	DPC-29 OTOLOGIE		
45							
11h							
15	Recommandation SFORL Information du patient avant thyroïdectomie						
30							
45							
12h							
15							
30							
45							
13h							
15							
30			Atelier MED-EL VIBRANT				
45							
14h							
15	Table ronde RHINOLOGIE				Réunion REFCOR		
30							
45							
15h							
15							
30							
45							
16h							
15							
30							
45							
17h							
15							
30							
45							
18h							
15							
30							
45							

Salle
351Salle
352ASalle
352BSalle
315Salle
353Congrès de la
Société Française
de PhoniatrieAssemblée
Générale de l'AFONDPC-23
PROPOSITIONS
TRANSVERSALESMINI
SÉMINAIRE
L'adénocarcinome
ethmoïdal, modéréOTOLOGIE
Implants
cochléaires
ROBIER A.
FRANCO-VIDAL V.Assemblée
Générale
de l'Association
Française
de RhinologieDPC-22
OTOLOGIEDPC-26
DIVERSDPC-28
RHONCHOPATHIECANCEROLOGIE
Robot
MORINIÈRE S.
PRADES J.Assemblée
Générale
de l'AFOPAtelier
COVIDIENEnseignement
D.E.S d'ORL
CHIRURGIE
PLASTIQUEEnseignement
D.E.S d'ORL
CHIRURGIE
PLASTIQUEEnseignement
D.E.S d'ORL
CHIRURGIE
PLASTIQUE

7h30

8h

15

30

45

9h

15

30

45

10h

15

30

45

11h

15

30

45

12h

15

30

45

13h

15

30

45

14h

15

30

45

15h

15

30

45

16h

15

30

45

17h

15

30

45

18h

15

30

45



ENSEIGNEMENTS

SOUS L'ÉGIDE
de la SFORL et
du Collège Français
d'ORL et CCF

PROGRAMME DE LA FORMATION DEVELOPPEMENT PROFESSIONNEL CONTINU

- ▶ 1 mini séminaire de DPC
« L'adénocarcinome ethmoïdal, modéré »
- ▶ 3 ateliers d'Enseignement et de Recertification
- ▶ 8 ateliers DPC
- ▶ 1 séminaire d'Enseignement D.E.S d'ORL
(Ce séminaire est accessible en priorité aux internes D.E.S d'ORL)

MINI SÉMINAIRE DPC

10h00 > 11h30

salle_352A

SOUS L'ÉGIDE
de la SFORL et
du Collège Français
d'ORL et CCF

L'ADÉNOCARCINOME ETHMOÏDAL, MODÉRÉ

Crampette L. et Le Taillandier De Gabory L.

**ATELIERS D'ENSEIGNEMENT
ET DE RECERTIFICATION**

**SOUS L'ÉGIDE
de la SFORL et
du Collège Français
d'ORL et CCF**

09h00 > 10h00

salle_342A

AER 06

Carcinomes supraglottiques

Aubry K.

10h00 > 11h00

salle_342B

AER 07

Acouphenes

Dubreuil C.

10h00 > 11h00

salle_342A

AER 08

Laryngomalacie - Tracheomalacie

Fayoux P.

11h00 > 12h00

salle_342A

AER 09

Epistaxis

Justin M.

SEMINAIRE D'ENSEIGNEMENT D.E.S D'ORL

**SOUS L'ÉGIDE
de la SFORL et
du Collège Français
d'ORL et CCF**

08h30 > 10h00

salle_353

REPARATIONS TOPOGRAPHIQUES DES PERTES DE SUBSTANCE NASALE

- ▶ *Les reconstructions superficielles : Jourdain A.*
- ▶ *Les reconstructions transfixiantes : Bessedé JP.*

10h30 > 12h30

salle_353

REPARATIONS TOPOGRAPHIQUES DES PERTES DE SUBSTANCE NASALE

- ▶ *Les réparations labiales : Malard O.*
- ▶ *Les réparations fronto-temporales : Bessedé JP.*
- ▶ *Les réparations de la joue : Jourdain A.*
- ▶ *Les réparations du scalp : Malard O.*

14h00 > 16h30

salle_353

ETUDE DE CAS CLINIQUES, VIDEOS : SEANCES INTERACTIVES

Bessedé JP., Jourdain A., Malard O.



ATELIERS DPC

09h00 > 10h00

SOUS L'ÉGIDE
de la SFORL et
du Collège Français
d'ORL et CCF

DPC 22

OTOLOGIE

salle_352B

Quand l'ORL, en pratique courante, doit-il demander un bilan d'implant cochléaire ?

(N1) Robier A.* (1), Fraysse B.* (2)

(1) CHU de Tours, Service ORL et CCF, Tours - France,
(2) CHU Purpan, Service ORL et CCF, Toulouse - France

DPC 23

PROPOSITIONS TRANSVERSALES

salle_352A

Toxine botulique et pathologies ORL.

(N4) Cohen M.* (1), Tankéré F.* (2)

(1) Fondation ophtalmologique de Rothschild, Paris - France,
(2) Hôpital Pitié-Salpêtrière, Paris - France

DPC 24

OTO-NEUROLOGIE

salle_342B

Les traitements transtympaniques : pour qui, quand, pour quels résultats ?

(N2) Venail F.*, Uziel A.*

CHU Gui de Chauliac, Montpellier - France

DPC 25

ORL PEDIATRIQUE

salle_341

Urgences infectieuses en ORL Pédiatrique.

(N1) Couloigner V.* (1), Marianowski R.* (2)

(1) Hôpital Necker- enfants malades, Brest - France,
(2) CHU de Brest, Brest - France

SOUS L'ÉGIDE
de la SFORL et
du Collège Français
d'ORL et CCF

10h00 > 11h00

DPC 26

DIVERS

salle_352B

Données numériques photos et vidéos en ORL Comment les archiver au mieux !

(N2)

Chelly H.*

Clinique Spécialisée Al Farabi, Casablanca - Maroc

DPC 27

CANCEROLOGIE

salle_341

Chirurgie transorale robotisée : quelles applications en France en 2012.

(N3)

Vergez S.* (1), Moriniere S.* (2)

(1) Hôpital Rangueil-Larrey, Toulouse - France,

(2) Hôpital Bretonneau, Tours - France

11h00 > 12h00

DPC 28

RHONCHOPATHIE

salle_352B

Bilan dento-squelettique dans la prise en charge d'un SAOS.

(N2)

Petelle B.* (1), Cohen Levy J.* (2)

(1) Hôpitaux Universitaires Paris EST, Paris - France,

(2) Cabinet Privé, Paris - France

DPC 29

OTOLOGIE

salle_342B

Incidents et accidents de la chirurgie de l'otospongiose : comment faire face ?

(N2)

Darrouzet V.* (1), Ayache D.* (2)

(1) CHU de Bordeaux, Bordeaux - France,

(2) Fondation Rothschild, Paris - France

DPC 30

CANCEROLOGIE

salle_341

Nouvelle technique de reconstruction pour le traitement des cancers ORL : les lambeaux perforants libres.

(N3)

Bach C.*

Hôpital Foch, Suresnes - France

- (N1) Niveau 1 : Formation Initiale
- (N2) Niveau 2 : Atelier de perfectionnement
- (N3) Niveau 3 : Atelier d'innovation ou spécialisé
- (N4) Niveau 4 : Présentation de cas clinique thématique



ASSEMBLÉE GÉNÉRALE DE L'ASSOCIATION FRANÇAISE DE RHINOLOGIE

07h30 > 09h00

salle_352B

ASSEMBLÉE GÉNÉRALE AFON

07h30 > 09h00

salle_352A

ASSEMBLÉE GÉNÉRALE DE L'ASSOCIATION FRANÇAISE D'ORL PÉDIATRIQUE

07h30 > 08h30

salle_315

ASSEMBLÉE GÉNÉRALE DE L'ASSOCIATION FRANÇAISE DU SOMMEIL D'ORL

07h30 > 09h00

salle_342B

CARCINOLOGIE

Table Ronde

Sous l'égide de la Société Française de Carcinologie Cervico-Faciale

09h00 > 10h30

amphi_BORDEAUX

LES SOINS DE SUPPORT EN CARCINOLOGIE CERVICO FACIALE

Modérateur : *BADET JM.*

- ▶ Evaluation du statut nutritionnel, lors du diagnostic, des patients traités pour un cancer des voies aéro-digestives supérieures : *Righini C., Grenoble*
- ▶ La réhabilitation par épithèse à ancrage osseux: une collaboration active entre le chirurgien ORL, l'épithésiste et le patient : *Riedinger AM., MA Strasbourg*
- ▶ Expérimentation du parcours coordonné de soins expérience pour les patients atteints de cancers des VADS dans le cadre de l'appel à projet de l'INCA : *de Raucourt D., CLCC Caen*
- ▶ Le dispositif d'annonce et la planification des soins de support intégrés dans une journée d'information pré thérapeutique : *Woisard V., Toulouse*
- ▶ Construction d'un outil permettant de dépister le profil de vulnérabilité médico-psycho-sociale des patients atteints d'un cancer ORL *Lacau St Guily J., Paris Tenon*
- ▶ Problèmes de fin de vie chez les patients souffrants d'un cancer de VADS avancé:L'expérience d'une équipe dans un pays où l'euthanasie est légalisée : *Demez P., Liège - Belgique*
- ▶ Bilan d'une année de fonctionnement d'un lit identifié de soins palliatifs dans un service de chirurgie ORL à forte activité cancérologique : *Deneuve S., Paris Bichat*

RECOMMANDATION OFFICIELLE DE LA SFORL

11h00 > 12h30

amphi_ **BORDEAUX**

INFORMATION DU PATIENT AVANT THYROÏDECTOMIE

Président : *SANTINI J.*

Alfonsi JP, Bonichon F, Bozec A, Giovanni A, Goichot B, Heymann MF, Laccourreye O,
Latil G, Papon JF, Sadoul JL, Strunski V, Tissier-Rible F.

RÉUNION REFCOR

13h00 > 15h30

salle_ **342B**

MED[®]EL

**Atelier
technologique**

13h00 > 14h30

salle_ **341**

Texte à venir

 **COVIDIEN**

**Atelier
technologique**

13h00 > 14h30

salle_ **315**

Texte à venir



RHINOLOGIE

Table Ronde

Sous l'égide de l'Association Française de Rhinologie

14h00 > 15h30

amphi_BORDEAUX

PRISE EN CHARGE DE L'OBSTRUCTION NASALE DE L'ADULTE

Modérateurs : *STOLL D. et EBBO D.*

- ▶ L'obstruction nasale : physiopathologie, définition, examen clinique : *L de Gabory*
- ▶ Explorations de l'obstruction nasale : fonctionnelles, imagerie, allergologie : *JF Papon*
- ▶ Etiologies et prise en charge thérapeutique :
 - Obstructions nasales mécaniques : septum et valve : *J Michel*
 - Obstructions nasales muqueuses : inflammatoires et rhinite vasomotrices : *G Mortuaire*
 - Syndrome du nez vide : *A Coste ou E Serrano*
- ▶ Perspectives : nouvelles explorations et nouveaux traitements : *JF Papon et M Durand*
- ▶ Conclusion : *modérateurs*

CANCEROLOGIE

ROBOT

Communications orales

14h00 > 15h30

salle_352B

Sous l'égide de la Société Française de Carcinologie Cervico-Faciale

Présidents de séance : MORINIÈRE S. & PRADES J.

- 220 **ERCC1, p16 et Ki-67, facteurs prédictifs de réponse d'une chimiothérapie d'induction dans les carcinomes épidermoïdes des voies aéro-digestives supérieures ?**
 Roussel H.* (1), Housset M. (1), Tournat H. (1), Ravel P. (2), Hans S. (1), Bruneval P. (1), Badoual C. (1)
 (1)Hôpital européen Georges Pompidou, Paris - France, (2)CNRS, UMR 554, Montpellier - France

- 221 **La mutation BRAF dans le carcinome papillaire de la thyroïde : Intérêt dans le pronostic à long terme et dans l'iodosensibilité.**
 Zoghliami A.*, Roussel F., Dehesdin D., Kuhn J., Sabourin J., Choussy O.
 Hôpital Charles Nicolle, Rouen - France

- 222 **Epidémiologie, pronostic, et traitement des cancers épidermoïdes simultanés de la cavité orale et du pharyngolarynx.**
 Boute P.* (1), Cuvelier P. (1), Biet A. (1), Page C. (1), Chevalier D. (2), Strunski V. (1)
 (1)CHU Amiens, Amiens - France, (2)Hôpital HuriezZ, Lille - France

- 223 **Chirurgie transorale robotisée en cancérologie cervico-faciale : une série de 37 cas.**
 Hammoudi K.*, Pinlong E., Kim S., Beutter P., Morinière S.
 Hôpital Bretonneau, Tours - France

- 224 **Laryngectomies supraglottiques par voie trans-orale assistées au robot.**
 Hans S.*, Hamzany Y., Luna Azoulay B., De Corgnol A., Menard M., Brasnu D.
 HEGP, Paris - France

- 225 **Étude observationnelle du traitement par chirurgie trans-orale robot assistée des cancers laryngés de stades précoces.**
 Pham T.* (1), Chambon G. (1), Garrel R. (2), Lallemand J. (1), Lallemand B. (1)
 (1)Service ORL et CMF, CHU de Nîmes, Nîmes - France, (2)Département d'ORL et Chirurgie cervico-faciale, CHU de Montpellier, Montpellier - France

- 226 **Intérêt prédictif de la tomographie par émission de positrons (TEP), couplée à la TDM pour la réponse à la chimiothérapie d'induction dans le traitement des carcinomes épidermoïdes des voies aéro-digestives supérieures : résultats préliminaires.**
 Gavid M.*, Prevot N., Timoshenko A., Richard C., Martin C., Prades J.
 Hôpital Nord, Saint-Etienne - France



OTOLOGIE

IMPLANTS COCHLÉAIRES

Communications orales

14h00 > 15h30

salle_352A

Sous l'égide de l'Association Française d'Otologie et Oto-Neurologie

Présidents de séance : ROBIER A. & FRANCO-VIDAL V.

227

Réhabilitation des surdités fluctuantes par implantation cochléaire.

Nevoux J.* (1), Bouccara D. (2), Bozorg-Grayeli A. (2), Borel S. (2), Ferrary E. (2), Sterkers O. (2)

(1)Hôpital Bicêtre, Le Kremlin-Bicêtre - France, (2)Hôpital Beaujon, Clichy - France

228

Retentissement et prise en charge de la surdité en cas de syndrome de Usher de type 2

Blanchet C.* (1), Roux A. (2), Bigi A. (1), Baux D. (3), Biboulet R. (1), Larrieu L. (3), Besnard T. (2), Hamel C. (1), Claustres M. (4), Mondain M. (1)

(1)Hôpital Gui de Chauviac, Montpellier - France, (2)INSERM U827, Montpellier - France, (3)INSERM U287, Montpellier - France, (4)INSERM U827, Montpellier - France

229

Activité professionnelle des adultes implantés cochléaires : quel impact ?

Petrossi J., Schmerber S.*

CHU A. Michallon, Grenoble - France

230

Implantation cochléaire bilatérale séquentielle : étude prospective à 6 et 12 mois des performances et de la localisation chez 32 patients.

Samaha S.* (1), Lazard D. (1), Mosnier I. (1), Lancelin D. (2), Meyer B. (1), Ferrary E. (1), Sterkers O. (1)

(1)APHP Beaujon, Clichy - France, (2)Ecole Normale Supérieure UMR LPP 8158, Paris - France

231

Implantation cochléaire par la fenêtre ronde: comment optimiser la procédure chirurgicale

Mom T.* (1), Bascoul A. (2), Saroul N. (1), Montalban A. (1), Louvrier C. (1), Avan P. (3), Gilain L. (1)

(1)CHU Hôpital Gabriel Montpied, Clermont-Ferrand - France, (2)CHU Hôpital Gabriel Montpied, Clermont-Ferrand - France, (3)Laboratoire de Biophysique Neurosensorielle INSERM 1107, Clermont-Ferrand - France

232

Mesure des forces d'insertions durant l'implantation cochléaire : Intérêt pour le chirurgien.

Nguyen Y.* (1), Miroir M. (1), Kazmitcheff G. (1), Ferrary E. (1), Bensimon J. (1), Sterkers O. (2), Bozorg Grayeli A. (2)

(1)UMR-S 867 / Inserm / Université Paris 7, Paris - France, (2)UMR-S 867 / Inserm / Paris 7, Hôpital Beaujon, APHP, Clichy - France

OTO-NEUROLOGIE

VERTIGES

Communications orales

14h00 > 15h30

salle_342A

Sous l'égide de l'Association Française d'Otologie et Oto-Neurologie

Présidents de séance : CHAYS A. & CHARPIOT A.

233

La déhiscence du canal semi-circulaire supérieur ne peut pas provoquer une surdité de transmission. Etude expérimentale sur os temporaux.

Huettenbrink K.*

Dept. ORL, Université de Cologne, Allemagne, Cologne - Allemagne

234

Etude radioclinique de la déhiscence des canaux semi-circulaires supérieurs : existe-t-il une relation entre la taille de la déhiscence et les symptômes ?

Martin Dupont N.* (1), Escude B. (2), Marx M. (1), Fraysse B. (1), Deguine O. (1)

(1)CHU Purpan, Toulouse - France, (2)Clinique Pasteur, Toulouse - France

235

Le test de vibration osseux vestibulaire dans les déhiscences unilatérales du canal antérieur. Intérêt d'un Weber vestibulaire.

Dumas G.*, Schmerber S.

CHU A. Michallon, Grenoble - France

236

Réponses aux basses et aux hautes fréquences d'un canal semi-circulaire bloqué chez l'homme.

Guldmann R.*, Rohmer D., Gentine A., Fontaine N., Dupret A., Charpiot A.

Hôpitaux Universitaires de Strasbourg, Strasbourg - France

237

Instabilité pressionnelle endolabyrinthique démontrée par le déphasage des produits de distorsion acoustique : résultats d'une étude multicentrique.

Mom T.* (1), Bascoul A.* (1), Montalban A. (1), Decroix D. (2), Lamblin J. (2), Vincent C. (2), Vaneecloo F. (2), Franco-Vidal V. (3), Darrouzet V. (3), Avan P. (4), Gilain L. (1)

(1)CHU Hôpital Gabriel Montpied, Clermont-Ferrand - France, (2)CHRU - Hôpital Roger Salengro, Lille - France, (3)CHRU - Hôpital Pellegrin-Tripode, Bordeaux - France, (4)Laboratoire de Biophysique Neurosensorielle INSERM 1107, Clermont-Ferrand - France

238

Effet de l'injection intra-tympanique de Methylprednisolone et de Gentamicine sur la maladie de Ménière.

Gabra N.*, Saliba I.

Université de Montréal - CHUM, Montréal - Canada

239

Immersion Visuelle Virtuelle Thérapeutique : résultats préliminaires.

Schmerber S.* (1), Gascuel J. (2), Payno H. (2), Martin O. (3)

(1)CHU A. Michallon, Grenoble - France, (2)ARTIS - LJK UMR 5524 CNRS/INPG/UJF/UPMF, INRIA Grenoble, Grenoble - France, (3)GIPSA-Lab, UMR 5216 UJF-CNRS-INPG-U2, Grenoble - France

240

Apport de la posturographie dans le diagnostic et la caractérisation de la cinétose. Résultats préliminaires.

Letievant J.*, Ionescu E., Laboissiere R., Athon J., Collet L., Mazzuca M.

Hôpital Edouard Herriot, Lyon - France

RHONCHOPATHIE

P001 La place du syndrome des apnées obstructives du sommeil (SAOS) chez les ronfleurs. A propos de 41 cas.

Taali L.*, Bahlaoui A.*
CHU Ibn Rochd, Casa - Maroc

P002 Diagnostic du syndrome d'apnée obstructive du sommeil chez l'enfant par évaluation clinique: révision systématique et méta-analyse

Victor C.*, Joao W., Catumbela E., Azevedo I., Costa Pereira A.
Faculté de Médecine - Université de Porto, Porto - Portugal

P003 Prévalence du SAOS chez des rugbymen professionnels.

Chalumeau F.* (1), Soyez F. (1), Blandin J. (1), Vidilles J. (2), D'ortho M. (3)
(1)Centre d'étude du sommeil - Antony, Antony - France, (2)médecin du sport, Antony - France, (3)AP-HP Bichat-Claude Bernard, Paris - France

CHIRURGIE ESTHÉTIQUE ET RECONSTRUCTIVE

P004 Conduite à tenir devant une malformation vasculaire atypique.

Marrakchi J.*, Landoulsy E., Ben Slimène N., Fodha H., Helali H., Helali M., Zitouni K., Zairi I.
Service de CMF et esthétique; Hôpital Charles Nicolle., Tunis - Tunisie

P005 La reconstruction de perte transfixiante nasale par lambeau frontal avec greffe cartilagineuse et de peau mince en trois étapes.

Vuong H.*
Hôpital Emile Muller, Mulhouse - France

P006 Nez de « tension » : quelle attitude thérapeutique?

Zainine R., Marrakchi J.*, Meddeb S., Chahad H., Mediouni A., Hendaoui S., Beltaief N., Besbes G.
Service d'ORL et de CMF . LA RABTA., Tunis - Tunisie

P007 Atteinte cutanée dans la sclérose tubéreuse de Bourneville : Intérêt de l'expansion cutanée.

Zainine R., Ben Youssef A., Marrakchi J.*, Chahad H., Mediouni A., Hendaoui S., Beltaief N.*, Besbes G.
Service d'ORL et de CMF . LA RABTA., Tunis - Tunisie

P008 Les carcinomes basocellulaires de la face a propos d'une étude de 72 cas.

Marrakchi J.*, Landoulsy E., Fodha H., Helali H., Helali M., Zitouni K., Zairi I., Adouani A.
Service de CMF et esthétique; Hôpital Charles Nicolle., Tunis - Tunisie

P009 Réparation des pertes de substance cutanée nasale de la pyramide nasale.

Marrakchi J.*, Zainine R., Meddeb S., Ben Neji N., Chahad H., Mediouni A., Charfi A., Beltaief N., Besbes G.
Service d'ORL et de CMF . LA RABTA., Tunis - Tunisie

P010 L'apport des prothèses en silicone dans la chirurgie faciale.

Marrakchi J.* (1), Mehri Turki I. (2)
(1)Hôpital La Rabta, Tunis - Tunisie, (2)Hôpital Mohamed Tahar El Maamouri, Nabeul - Tunisie

RHINOLOGIE

P011 Profil épidémiologique-clinique et prise en charge des masses nasales d'origine vasculaire.

Fassih M., Taali L., Rouadi S., Abada R., Mahtar M., Roubal M., Essaadi M., El Kadiri F.
CHU Ibn Rochd, Casablanca - Maroc

P012 Les hémangiomes des cornets : une entité à ne pas oublier!

Zainine R., Marrakchi J.*, Akkari S., Chahad H., Mediouni A., Beltaief N., Besbes G.
Service d'ORL et de CMF La Rabta, Tunis - Tunisie

P013 Les carcinomes associés aux papillomes inversés des cavités naso-sinusiennes.

Ouennoughi K.*, Mouzali A., Kanoun K., Saheb A., Haraouba M., Zemirli O.
CHU Beni Messous, Alger - Algérie

P014 Rhinolithiase : à propos de 15 cas et revue de littérature.

Serradji Z.*, Mansouri J., Bouali M., Mehadjji M.*
Faculté de médecine d'Oran, Oran - Algérie

P015 Plasmocytome cavitaire à révélation inhabituelle.

El Khiafi R.*, Ouaisi L., Benzaouia A., Abada R., Rouadi S., Mahtar M., Roubal M., Essaadi M., Kadiri F.
Hôpital 20 août, Casablanca - Maroc

P016 Les mucocèles naso-sinusiennes : à propos de 22 cas.

Bassi L.*, Boumed A., Rochdi Y., Nouri H., Aderdour L., Raji A.
Hôpital Mohammed VI, Marrakech - Maroc

P017 Polype de Killian : diagnostic et prise en charge (à propos de 22 cas).

Krimissa K.*, Horra A.*, Nadeff N.*, Abada R.*, Rouadi S.*, Mahtar M.*, Roubal M.*, Essaadi M.*, Kadiri F.*
IBN Rochd, Casablanca - Maroc

P018 Mise au point sur les récives d'esthésioneuroblastomes : pouvons nous les éviter?

Montava M.* (1), Kania R. (2), Sauvaget E. (2), Bresson D. (3), George B. (3), Herman P. (2)
(1)Service ORL - CHU Hôpital Nord, Marseille - France, (2)Service ORL - CHU Lariboisière, Paris - France, (3)Service Neurochirurgie - CHU Lariboisière, Paris - France

P019 Prise en charge thérapeutique de la rhinite atrophique primitive (l'ozène) : à propos de 10 cas.

Horra A., Taali L.*, Kadiri F.*
Hôpital 20 Août, Casablanca - Maroc

P020 Le rhinosclérome : à propos de 17 cas.

Boumed A.*, Bassi L., Adny A., Rochdi Y., Nouri H., Aderdour L., Raji A.
Service d'ORL-CCF, CHU Mohammed VI, Marrakech - Maroc

P021 Leishmaniose cutanée nasale : à propos de deux cas.

Nibelle I.*, Kul Bhushan B., Mohamed Omar S., Noura Ghafan Sultan A., Al Nakshbandi A., Mohammad K.
Hôpital de Al Ain, Al Ain, Abu Dhabi - Emirats Arabes Unis

P022 Les sinusites frontales compliquées : à propos de 26 cas.

Belmkadem A., El Jahd L., Khassim N., Abada R., Rouadi S., Mahtar M., Roubal M., Essaadi M., Kadiri F.
Hôpital 20 août, Casablanca - Maroc

P023 Complications des sinusites infectieuses.

Bezzari A.*, Benmlih A., Zaki Z., Alami N.
CHU Hassan II Fes, Fes - Maroc

P024 Intérêt des cellules gliales olfactives issues de la muqueuse olfactive sur la réhabilitation de lésions médullaires in vivo.

Mayeur A.* (1), Duclos C. (2), Honoré A. (2), Gauberti M. (3), Do Rego J. (4), Drouot L. (5), Jean L. (5), Obongo R. (6), Vérin E. (1), Vivien D. (7), Boyer O. (5), Marie J. (1), Guéroul N. (2)
(1)CHU Charles Nicolle, Rouen - France, (2)Laboratoire de Chirurgie Expérimentale, UPRES EA 3830, Rouen - France, (3)Inserm UMR-S 919, Sérine protéases et physiopathologie de, Caen - France, (4)Plateforme d'Analyse comportementale (SCAC) - CNRS-DR19, Rouen - France, (5)UMR Inserm U905, Rouen - France, (6)CHU Amiens, Amiens - France, (7)Inserm UMR-S 919, Sérine protéases et physiopathologie de, Rouen - France

P025 Polyposse nasosinusienne : Place de la chirurgie dans le traitement (à propos de 86 cas).

El Khiati R.*, Ouaisi L., Benzaouia A., Abada R., Rouadi S., Mahtar M., Roubal M., Essaadi M., Kadiri F.
Hôpital 20 août, Casablanca - Maroc

P026 Localisation et stade de développement de la polyposse nasale dans les sous-compartiments ethmoïdaux.

Benamara A.* (1), Nguyen D. (1), Boulanger N. (1), Baumann C. (2), Jankowski R.* (1)
(1)Service ORL, Hôpital central, Nancy - France, (2)Service d'Epidémiologie et d'Évaluation cliniques, Nancy - France

P027 Corps étrangers des fosses nasales : résultat d'une étude portant sur 260 cas et revue de la littérature.

Abou-Elfadi M.*, Horra A.*, Serghini S.*, Nadeff N.*, Abada R.*, Rouadi S.*, Mahtar M.*, Roubal M.*, Essaadi M.*, Kadiri F.*
Hôpital 20 août, Casablanca - Maroc

P028 L'épistaxis aux urgences : à propos de 140 cas.

Harkani A.*, Ziad T., Rochdi Y., Nouri H., Aderdour L., Raji A.
CHU Mohammed VI, Marrakech - Maroc

P029 Prise en charge des épistaxis des patients atteints de la maladie de Rendu Osler par pulvérisation nasale de Bevacizumab.

Guldmann R.*, Messoaudi L., Carvalho J., Ciftci S., Rieger E., Debry C.
Hôpitaux Universitaires de Strasbourg, Strasbourg - France

P030 Imagerie par faisceau conique « cone beam » : applications en ORL.

Elmahfoudi H.*, Moussali N.*, Elbenna N.*, Gharbi A.*, Abdelwafi A.*
CHU 20 Août, Casablanca - Maroc

P031 Les rhinorrhées cérébrospinales par persistance du canal de Sternberg : considérations cliniques, radiologiques et thérapeutiques à propos de 2 cas.

Yazibene Y.* (1), Zeghlache T. (1), Bouaita K. (2), Yahi Ait Mesbah N. (3)
(1)EPH de Kouba, Alger - Algérie, (2)EHS Ait idir neurochirurgie, Alger - Algérie, (3)APH de Kouba, Alger - Algérie

P032 Suture trans-septale comme alternative au méchage conventionnelle : révision systématique et méta-analyse.

Certal V.*, Silva H., Santos T., Correia A., Carvalho C.
Centro Hospitalar Entre Douro e Vouga, Feira - Portugal

P033 Abord endonasal endoscopique de tous les segments de l'artère carotide interne.

Karkas A.* (1), Keller J. (2), Theodosopoulos P. (2), Zimmer L. (2)
(1)University of Cincinnati Academic Health Center-CHU Grenoble, Cincinnati/ohio Et Grenoble - Etats-Unis D'Amérique, (2)University of Cincinnati Academic Health Center, Cincinnati/ohio - Etats-Unis D'Amérique

P034 Syndrome de la fente sphénoïdale : à propos de 6 cas.

Iguelouane N.*, Skandour D., Rochdi Y., Nouri H., Aderdour L., Raji A.
CHU Mohammed VI, Marrakech - Maroc

P035 L'arrêt de pneumatisation : un témoin de la formation des sinus paranasaux ?

Kuntzler S.*, Jankowski R.*
CHU Nancy, Nancy - France

OTOLOGIE

- P036** Les otites moyennes chroniques compliquées: Profil épidémiologique de notre contexte.
Horra A.* , Abou-Elfadl M., Rouadi S., Abada R., Mahtar M., Roubal M., Essaadi M., Kadiri F.
Hôpital 20 Août, Casablanca - Maroc
- P037** Perception de la parole dans le bruit : existe-t-il une différence OD/OG chez le droitier ?
Tringali S.* (1), Jeanvoine A. (2), Garcia S. (2), Moulin A. (2)
(1)Centre hospitalier Lyon-Sud, Lyon - France, (2) Centre de recherches en Neurosciences de Lyon, Lyon - France
- P038** L'otite seromucqueuse chez le personnel navigant militaire.
Sethom A.* , Guermazi N.*
Centre d'expertise et de médecine aéronautique, Tunis - Tunisie
- P039** Conduite à tenir devant les complications méningo-encéphaliques des otites moyennes chroniques choléstéatomateuses.
Marrakchi J.* , Charfi A., Chahad H., Mediouni A., Zanine R., Beltaief N., Besbes G.
Service d'ORL et de CMF La Rabta, Tunis - Tunisie
- P040** Apport du scanner dans la chirurgie du choléstéatome. corrélation radio-chirurgicale d'une série de 85 cas.
Fassih M., Taali L., Abada R., Rouadi S., Mahtar M., Roubal M., Essadi M., El Kadiri F.
CHU Ibn Rocond, Casablanca - Maroc
- P041** Implantation cochléaire via la fenêtre ronde versus cochléostomie: données histopathologiques.
Richard C.* (1), Doherty J. (2), Fayad J. (3), Linthicum F. (2)
(1)CHU de St Etienne, Saint Etienne - France, (2) House Research Institute, Los Angeles - Etats-Unis D'Amérique, (3)House Clinic, Los Angeles - Etats-Unis D'Amérique
- P042** Foyers otosporogiques multiples: classification et impact sur l'audition.
Richard C.* (1), Fayad J. (2), Doherty J. (3), Martin C. (1), Linthicum F. (3)
(1)CHU de St Etienne, St Etienne - France, (2)House Clinic, Los Angeles - Etats-Unis D'Amérique, (3)House Research Institute, Los Angeles - Etats-Unis D'Amérique
- P043** Suivi individualisé de patients implantés Advanced Bionics: analyse de la performance patient, de la prise en charge orthophonique et de l'intégration sociale.
Bouchair A., Daoudi A., Djerad N., Zitouni S., Saïdia A.
CHU Annaba, Annaba - Algérie
- P044** Persistance de l'artère stapédienne. A propos d'une observation.
Hammoudi K.* , Kim S., Bobillier C., Robier A., Bakhos D.
ORL Bretonneau, Tours - France
- P045** Variabilité de l'exploration de la perception de la parole chez le patient implante cochléaire.
Moulin A. (1), Lina-Granade G. (2), Richard C. (3), Martinon G. (4), Truy E.* (2)
(1)Centre de recherches en Neurosciences de Lyon, Lyon - France, (2)H. E. Herriot, hospices civils de Lyon, Lyon - France, (3)CHU de Saint Etienne, Saint Etienne (42) - France, (4)Le Vinatier, Lyon - France
- P046** Les tympanoplasties de l'enfant : A propos de 96 cas.
Ben Gamra O.* (1), Ben Amor M. (1), Zairi D. (2), Djebali N. (1), Hrigha I. (2), Zribi S. (1), Mbarek C. (1), El Khedim A. (2)
(1)Habib Thameur, Tunis - Tunisie, (2)habib Thameur, Tunis - Tunisie
- P047** L'otite séreuse chez l'adulte : démarche diagnostique et thérapeutique.
Ben M'hamed R., Zgolli C., Mezri S., Akkari K.* , Benzarti S., Chebbi M.
Hôpital militaire principal d'instruction de Tunis, Tunis - Tunisie
- P048** Etiologies des surdités sévères à profondes de l'enfant.
Ouattassi N.* , Ridal M., Benlemlih M., Alami N.
CHU Hassan II, Fes - Maroc
- P049** Chirurgie de l'otospongiose: facteurs prédictifs des résultats fonctionnels.
Kermani W.* , Abdelkéfi M., Gassab B., Ben Ali M., Belcadhi M., Bouzouita K.
Service ORL, CHU Farhat Hached, Sousse - Tunisie
- P050** Thrombophlébite du sinus latéral d'origine otogène, prise en charge et pronostic.
Fergoug I. (1), Latroche M. (2), Mehadjji M. (3)
(1)CHU Oran, Oran - Algérie, (2)EHU 1 er Novembre 1954, Oran - Algérie, (3)EHU 1er Novembre 1954, Oran - Algérie
- P051** Otite externe nécrosante : à propos de 40 cas.
Khaled H.* , Amel E., Rachida B., Nesrine K., Naourez K., Elyes G., Jamel K.
Service ORL, Fattouma Bourguiba, Monastir - Tunisie
- P052** Adénome amphicrine de l'oreille moyenne: à propos d'une observation.
Krifa N. (1), Gassab E.* (1), Bouattay R. (1), Kedous S. (1), Kolsi N. (1), Hadhri R. (2), Mâatouk M. (3), Kadi S. (4), Harrathi K. (1), Kouba J. (1)
(1)Service d'ORL, CHU Fattouma Bourguiba, Monastir - Tunisie, (2)Service d'Anatomie pathologique, CHU Fattouma Bourguiba, Monastir - Tunisie, (3)Service de Radiologie, CHU Fattouma Bourguiba, Monastir - Tunisie, (4)Service d'ORL, Hôpital régional de Msaken, Sousse - Tunisie
- P053** Syndrome cochléovestibulaire révélateur d'une histiocytose X avec atteinte de l'os temporal.
Kermani W.* (1), Belcadhi M. (1), Gassab B. (1), Zaghouani* H. (2), Ben Ali M. (1), Abdelkéfi M. (1), Bouzouita K. (1)
(1)Service ORL, CHU Farhat Hached, Sousse - Tunisie, (2)*Service de radiologie, CHU Farhat Hached, Sousse - Tunisie
- P054** Thrombose du sinus latéral.
Boudjenah F.* , Akrouf S., Hasbellaoui M.
CHU Tizi-Ouzou, Tizi-Ouzou - Algérie

P055 Quel conduite à tenir préconiser devant une PFP post traumatique.

Zribi S., Ben Amor M., Dhambri S., Ben Alaya I., Hariga I., Ben Gamra O., Mbarek C., El Khedim A.*
Service ORL Hôpital Habib Thameur, Tunis - Tunisie

P056 Quand doit on suspecter une lésion secondaire de l'angle ponto cérébelleux et/ou du conduit auditif interne?

Tran H.* (1), Sauvaget E. (2), Tran Ba Huy P. (1), Guichard J. (1), Herman P. (1), Kania R. (1)
(1)Hôpital Lariboisière, Paris - France, (2)HOPITAL LARIBOISIERE, Paris - France

P057 Seuil de détection des potentiels évoqués auditifs par sons de parole.

Richard C.* (1), Jeanvoine A. (2), Tordella L. (1), Moulin A. (2)
(1)CHU de St Etienne, St Etienne - France, (2)Centre de recherches en Neurosciences de Lyon, Lyon - France

P058 Influence des activités quotidiennes d'écoute sur les mécanismes actifs cochléaires. Un effet du genre.

Moulin A. (1), Richard C. (2), Nottet J.* (3)
(1)Centre de recherches en Neurosciences de Lyon, Lyon - France, (2)CHU de Saint Etienne, Saint Etienne (42) - France, (3)HIA Val de Grâce, Paris - France

P059 Granulome à cholestérine de l'apex pétreux : étude rétrospective à propos de 9 cas pris en charge entre 2004 et 2011.

Guille J.*, Franco Vidal V., Darrouzet V.
CHU Bordeaux - Hôpital Pellegrin, Bordeaux - France

P060 Fiabilité du cone beam dans l'évaluation de la position de l'implant cochléaire.

Marx M.* (1), Fraysse B. (1), Escude B. (2), Deguine O. (1), Dugert E. (1), James C. (3), Risi F. (4)
(1)CHU Purpan, Toulouse - France, (2)Clinique Pasteur, Toulouse - France, (3)Cochlear, Toulouse - France, (4)Cochlear, Melbourne - Australie

P061 Aplasie isolée du canal semi-circulaire latéral : étude de cas cliniques.

Michel G.*, Espitalier F., Gayet De Lacroix M., Bordure P.
CHU de Nantes, Nantes - France

P062 Bénéfice sur la performance patient de la désactivation d'électrodes à partir de mesures d'ECAP.

El Zir E.* (1), Gault A. (2), Faillat A. (2), Govaerts P. (3), Nehmé A. (1)
(1)Hôpital Sacré Coeur, Beyrouth - Liban, (2)Société Advanced Bionics, Rixheim - France, (3)Eargroup, Anvers - Pays-Bas

P063 Renforcement du tympan, nos résultats.

Hasbellaoui M.*, Ouazar B., Kaci M., Boudjenah F., Said S., Kabri M., Belleche D.
Tizi-ouzou, Tizi-Ouzou - Algérie

P064 Amélioration des performances par le processeur CP810 chez les patients porteurs d'un implant Nucleus 24 (Cochlear).

Mosnier I.* (1), Loundon N. (2), Roux-Vaillard S. (3), Marx M. (4), Venail F. (5)
(1)Hôpital Beaujon, APHP, Clichy - France, (2)Hôpital Trousseau, APHP, Paris - France, (3)CHU Angers, Angers - France, (4)Hôpital Purpan, Toulouse - France, (5)Hôpital Gui de Chauliac, Montpellier - France

P065 La paralysie faciale périphérique: expérience du service.

Boudjenah F.*, Dehl H., Ouazar B., Arbaoui M., Djebbar C., Hasbellaoui M.*
Tizi-ouzou, Tizi-Ouzou - Algérie

P066 Les cholestéatomes compliqués.

Benlemlih M.*, Ridal M., Elamine Elalami N.
Hôpital Hassan 2, Fes - Maroc

P067 Performances auditives, position du porte-électrode et réponses neuronales par télémetrie chez les patients implantés par des électrodes Flex.

Esquia-Medina G.* (1), Borel S. (1), Ambert-Dahan E. (1), Ferrary E. (2), Sterkers O. (3), Bozorg Grayeli A. (3)
(1)APHP, Hôpital Beaujon, Service d'ORL, Clichy - France, (2)Inserm UMR5-867, Université Paris Diderot, Paris - France, (3)APHP, Hôpital Beaujon, ORL & Inserm UMR5867, Paris 7, Clichy - France

P068 Utilisation de Neptune™, premier processeur de son adapté à la baignade pour les patients implantés cochléaires.

Mathias N.*, Arnold L.
Advanced Bionics, Rixheim - France

P069 Exploration de l'approche clinique du réglage bimodal.

Scherf F. (1), Mathias N.* (2), Arnold L. (2)
(1)Advanced Bionics, Stäfa - Suisse, (2)Advanced Bionics, Rixheim - France

P070 Implantation cochléaire sous anesthésie locale: protocole chirurgical et tolérance.

Lescanne E.* (1), Bozorg Grayeli A. (2), Bakhos D. (1), Bordure P. (3), Godey B. (4)
(1)Centre hospitalier universitaire, Bretonneau, Tours - France, (2)Centre hospitalier universitaire, Beaujon, Clichy - France, (3)Centre hospitalier universitaire, Hôtel-Dieu, Nantes - France, (4)Centre hospitalier universitaire, Pontchaillou, Rennes - France

P071 Etude multicentrique européenne sur l'utilisation du logiciel d'aide au réglage FOX (Fitting Outcome Expert) : Résultats préliminaires.

Borel S.* (1), Mosnier I. (1), Smadja M. (1), Ambert-Dahan E. (1), Büchner A. (2), Lenarz T. (2), Battmer R. (3), Goetze R. (3), Cooper H. (4), Fielden C. (4), Vanat Z. (5), Muff J. (5), Nunn T. (6), Britz A. (6), Govaerts P. (7), Sterkers O. (1)
(1)Hôpital Beaujon AP-HP, Clichy - France, (2)MHH, Hannover - Allemagne, (3)UKB, Berlin - Allemagne, (4)University hospital, Birmingham - Royaume-Uni, (5)Adenbrookes, Cambridge - Royaume-Uni, (6)Guy's and St.Thomas', Londres - Royaume-Uni, (7)Eargroup, Anvers - Belgique

P072 Chirurgie otologique ambulatoire : faisabilité, diversité d'interventions réalisables et satisfaction des patients.

Benkhatar H.*, Tran H., Biancal J., Verillaud B., Leclerc N., Altabaq K., Sauvaget E., Tran Ba Huy P., Herman P., Kania R.*
AP-HP Hôpital Lariboisière, Paris - France

P073 Effets à long terme de l'implantation cochléaire sur le contrôle de l'équilibre et l'organisation sensorielle.

Parietti-Winkler C.* (1), Montaut-Verient B. (1), Grosjean R. (1), Perrin P. (1), Gauchard G. (2)
(1)CHU Hôpital Central, Nancy - France, (2)Université de Lorraine, EPM, UFR STAPS, Nancy - France

P074 Le Nystagmus post-hyperventilation (NPHV) dans les neurinomes de l'acoustique (NA).

Arias V.* (1), Mazzuca M. (1), Dubreuil C. (2), Collet L. (1), Ionescu E. (1)
(1)Service Explorations Orofaciales, Hôpitaux Est, Lyon - France, (2)Service ORL et Otoneurochirurgie, CHLS, Lyon - France

P075 Evolution de la fonction vestibulaire après implantation cochléaire unilatérale chez l'adulte.

Pierre G.*¹, Biboulet R., Bartolomeo M., Blanchet C., Mondain M., Uziel A., Venail F., CHU Gui de Chauliac, Montpellier - France

P076 Kyste épidermoïde de l'angle ponto-cérébelleux.

Tringali S.*¹, Jacquesson T.², Zauouche S.¹, Dubreuil C.¹, Jouanneau E.²
(1) Centre Hospitalier Lyon Sud, Service d'ORL, Lyon - France, (2) Hôpital neurologique et neurochirurgical Pierre-Wertheimer, Lyon - France

P077 Validation d'un test de perception de la parole à choix forcé.

Richard C.*¹, Garcia S.², Nefissi M.², Moulin A.²
(1) CHU de St Etienne, St Etienne - France, (2) Centre de recherches en Neurosciences de Lyon, Lyon - France

ORL PÉDIATRIQUE

P078 Procédure EXIT (Ex Utero Intra partum Treatment) pour un fœtus présentant un volumineux tératome de la cavité buccale.

Zakouk A., Beulque E., Marcolla A., De Barros A., Guyard M., Tasset B., Blanc T., Diguët A., Verspyck E., Ardanou C., Cellier C., Dehesdin D., Marie J.*
CHU Charles Nicolle, Rouen - France

P079 Etiologies des détresses respiratoires néonatales d'origine nasale.

Pondaven Letourmy S.*¹, Aubin A., Chenebaux M., Lescanne E.
Hôpital Clocheville, Tours - France

P080 Stridor néonatal révélant un neuroblastome cervical.

Chenebaux M.¹, Aubin A.¹, Pondaven S.¹, Marmouset F.², Lescanne E.¹
(1) CHU Clocheville, Tours - France, (2) CHU Bretonneau, Tours - France

P081 Stridor congénital intermittent révélateur d'un kyste valléculaire chez un nourrisson.

Khaled H.*¹, Amel E.¹, Naourez K.¹, Nesrine K.¹, Hamdi C.¹, Elyes G.¹, Sabeur H.², Jamel K.¹
(1) Service ORL, Fattouma Bourguiba, Monastir - Tunisie, (2) Service de Pédiatrie, Fattouma Bourguiba, Monastir - Tunisie

P082 Détresse respiratoire néonatale par obstruction nasale congénitale bilatérale : à propos de 10 cas.

Adny A.*¹, Chehbouni M., Rochdi Y., Nouri H., Aderdour L., Raji A.
CHU Mohammed VI, Marrakech - Maroc

P083 Difficultés diagnostiques devant une tumeur de la langue chez un nourrisson.

Marrakchi J.*¹, Fodha H., Landoulsy E., Helali M., Ben Slimène N., Zitouni K., Zairi I., Adouani A.
Service de CMF et esthétique; Hôpital Charles Nicolle, Tunis - Tunisie

P084 Les corps étrangers des voies aérodigestives supérieures chez l'enfant : à propos de 313 cas.

Hssaine K.*¹, Hassouny K., Rochdi Y., Nouri H., Aderdour L., Raji A.
CHU Mohammed VI, Marrakech - Maroc

P085 Les corps étrangers des bronches type épingle : à propos de 32 cas.

Serradji Z.*¹, Fregoug I.*¹, Bouali M.¹, Soltani H.¹, Mehadjji M.*²
(1) Faculté de médecine d'Oran, Oran - Algérie, (2) EHU Oran, Oran - Algérie

P086 Particularité de la septoplastie chez l'enfant.

Zribi S., Ben Amor M., Hannachi R., Mezzi N., Hariga I., Ben Gamra O., Mbarek C., El Khedim A.*
Service ORL Hôpital Habib Thameur, Tunis - Tunisie

P087 Une pilomatricomatose diffuse avec localisation maligne à la base du crâne.

Teissier N.*¹, Orbach D.², Elmaleh-Bergès M.¹, Tîlea B.¹, Boman F.¹, Yakouben K.¹, Van Den Abbeele T.¹
(1) Hôpital Robert-Debré, Paris - France, (2) Institut Curie, Paris - France

P088 UCNT du cavum chez l'enfant: facteurs pronostiques de survie.

Kermani W.*¹, Ben Ali M.¹, Meherzi A.¹, Abdellkéli M.¹, Belcadhi M.¹, Bouaouina*², Bouzouita K.¹
(1) Service ORL, CHU Farhat Hached, Sousse - Tunisie, (2) Service de radiothérapie, CHU Farhat Hached, Sousse - Tunisie

P089 Apport du scanner et de la ponction radioguidée dans la prise en charge des abcès retro-pharyngés chez l'enfant : à propos de 18 cas.

Martin C.*¹, Louvrier C., Montalban A., Saroul N., Gabrillargues J., Mom T., Gilain L.
CHU Gabriel Montpied, Clermont-Ferrand - France

P090 Mal de POTT sous occipital révèle par un abcès retro-pharyngé. À propos d'un cas.

Sellah L.*¹, Mehadjji M.*²
(1) EHU Ora, Oran - Algérie, (2) EHU Oran, Oran - Algérie

P091 Hémangiomes cervico-faciaux chez les enfants : particularités thérapeutiques.

Marrakchi J.*¹, Landoulsy E., Ben Slimène N., Helali H., Fodha H., Helali M., Zitouni K., Zairi I., Adouani A.
Service de CMF et esthétique; Hôpital Charles Nicolle, Tunis - Tunisie

P092 Xanthogranulome juvénile non cutané de la tête et du cou chez l'enfant : série de 6 cas et revue de la littérature.

Leboulanger N.*¹, Thierry B., Parodi M., Blanchard M., Genty E., Garabedian E.
Hôpital Armand Trousseau, Paris - France

P093 Les cellulites cervico-faciales de l'enfant.

Zribi S., Ben Amor M., Mezzi N., Hannachi R., Hariga I., Ben Gamra O., Mbarek C., El Khedim A.*
Service ORL Hôpital Habib Thameur, Tunis - Tunisie

P094 Le profil épidémiologique-clinique de la tuberculose ganglionnaire de l'enfant (à propos de 120 cas).

Dirane K.*, Rafiq L.*, Rouadi S.*, Abada R.*, Mahtar M.*, Roubal M.*, Essaadi M.*, Kadiri F.*
IBN Rochd Hôpital 20 août service d'ORL,
Casablanca - Maroc

P095 La pseudoparotidite emphysemateuse juvénile: à propos d'une observation.

Krifa N. (1), Gassab E.* (1), Kedous S. (1), Ben Amor F. (1), Kolsi N. (1), Mâatouk M. (2), Kadi S. (3), Harrathi K. (1), Koubâa J. (1)
(1)Service d'ORL, CHU Fattouma Bourguiba, Monastir - Tunisie, (2)Service de Radiologie, CHU Fattouma Bourguiba, Monastir - Tunisie, (3)Service d'ORL, Hôpital régional de Msaken, Sousse - Tunisie

P096 Les cancers thyroïdiens chez l'enfant.

Achour I., Mnejja M., Kobbli S., Ben Salah M., Kallel F., Chakroun A., Charfeddine I., Hammami B.*, Guermazi F., Ghorbel A.
CHU Habib Bourguiba, Sfax - Tunisie

P097 Le cholestéatome de l'oreille moyenne chez l'enfant :facteurs prédictifs de récidence.

Kermani W.*, Belcadhi M., Meherzi A., Ben Ali M., Abdelkéfi M., Bouzouita K.
Service ORL, CHU Farhat Hached, Sousse - Tunisie

P098 Dépistage de la surdité chez les nouveaux-nés à risque Résultats préliminaires.

Ziad T.*, El Fakiri M., Harkani A., Rochdi Y., Nouri H., Aderdour L., Raji A.
CHU Mohammed VI, Marrakech - Maroc

P099 L'approche endoscopique dans la chirurgie de l'angiofibrome nasopharyngien

Ouennoughi K.*, Mouzali A., Kanoun K., Saheb A., Haraoubia M., Zemirli O.
CHU Beni Messous, Alger - Algérie

P100 Kystes et fistules thyroglossales de l'enfant.

Yehouessi-Vignikin B.* (1), Medji S. (2), Vodouhe U. (2), Flatin M. (3), Boko J. (2), Kpanou S. (2), Vodouhe J. (4)
(1)CNHU de Cotonou / Faculté des Sciences de la Santé (FSS), Cotonou - Bénin, (2)CNHU Cotonou, Cotonou - Bénin, (3)Hôpital Départemental ZOU/COLLINES Bénin, Abomey - Bénin, (4)CNHU/Faculté des Sciences de la Santé de Cotonou, Cotonou - Bénin

P101 Évaluation rétrospective de l'efficacité des aérateurs trans-tympaniques courts en cas d'otite moyenne aiguë récidivante chez le nourrisson.

Majer J.*, Drouillard M., Perrot C., Tabarino F., Quesnel S., François M.
Hôpital Robert Debré, Paris - France

CHIRURGIE CERVICO-FACIALE

P102 Intérêt du lambeau musculo-cutané infrahyoïdien pour la reconstruction après chirurgie de l'oropharynx par voie transorale robot-assistée.

Perrenot C., Mastronicola R., Cortese S., Dolivet G.*
Centre Alexis Vautrin, Vandoeuvre-Les-Nancy - France

P103 Valeur de l'examen extemporané dans les tumeurs des glandes salivaires principales.

Achour I., Hammami B.*, Aissaoui K., Khabir A., Chakroun A., Charfeddine I., Boudawara T., Ghorbel A.
Habib Bourguiba, Sfax - Tunisie

P104 Étude des rapports anatomiques entre les nerfs faciaux et la glande parotide.

Bosco Lopes Botelho J. (1), Brunner Pereira Batista M. (1), Gonzaga G. (2), Monteiro De Carvalho D. (2), Gomes Dos Santos Junior E. (1), Gonzalez Perez Y.* (2), Raisa Brock N. (2)
(1)Université de l'état de Amazon, Manaus - Brésil, (2) Fondation Hôpital Adriano Jorge, Manaus - Brésil

P105 Le risque parathyroïdien dans la chirurgie thyroïdienne.

Hariga I., Ben Amor M., Hannachi R., Ben Alaya I., Ben Gamra O., Zribi S., M'barek C., El Khedim A.*
Hôpital Habib Thameur, Tunis - Tunisie

P106 Localisation extra-parotidienne de l'adénome pléomorphe : à propos de 16 cas.

Khaled H.*, Amel E., Naourez K., Nesrine K., Elyes G., Jamel K.
Service ORL, Fattouma Bourguiba, Monastir - Tunisie

P107 L'hyperparathyroïdie primaire du diagnostic à la prise en charge.

Zribi S., Ben Amor M., Zairi D., Jebali N., Hariga I., Ben Gamra O., Mbarek C., El Khedim A.*
Service ORL Hôpital Habib Thameur, Tunis - Tunisie

P108 Les tumeurs parotidiennes : profil épidémiologique et traitement.

Zergui D.*, Ouchene A., Saheb A., Haroubia M., Zemirli O.
CHU Beni Messous, Alger - Algérie

P109 Transposition des canaux salivaires principaux dans la résection de tumeurs endobuccales superficielles.

Dupret-Bories A.* (1), Marx M. (2), De Bonnacque G. (3), Decotte A. (3), Serrano E. (3), Vergez S. (3)
(1)Hôpital Haute-pierre, Strasbourg - France, (2)Hôpital Purpan, Toulouse - France, (3)Hôpital Larrey, Toulouse - France

P110 Kystes hydatiques de la parotide à propos de 03 cas.

Bouchair A.*, Daoudi A., Farhi A., Zitouni S., Djerad N., Kharoubi S., Saïdia A.
CHU Annaba, Annaba - Algérie

P111 Facteurs prédictifs de récidence des kystes du tractus thyroïdien : à propos de 90 observations.

Khaled H.*, Hamdi C., Nesrine K., Naourez K., Elyes G., Jamel K.
Service ORL, Fattouma Bourguiba, Monastir - Tunisie

- P112 Cellulite cervico-faciale : intérêt de la TDM a propos de 33 cas.**
Chaoui S.*, Moussali N.*, Zerkouni I., Elbenna N.*, Gharbi A.*, Abdelouafi A.*
CHU IBN Rochd Casablanca, Casablanca - Maroc
- P113 Les cellulites cervico-faciales extensives sur diabète inaugural chez l'adulte : à propos de 12 cas.**
Serradji Z.*, Mansouri J., Soltani H., Bouali M., Mehadji M.
Faculté de médecine d'Oran, Oran - Algérie
- P114 Cellulites cervicales extensives et médiastinite descendante nécrosante.**
Benmansour N., Benali A., Ridal M., Zaki Z., Elami E.
CHU - Hassan II, Fes - Maroc
- P115 Sclérothérapie versus chirurgie dans la prise en charge des lymphangiomes kystiques.**
Zainine R., Marrakchi J.*, Mediouni A., Chahad H., Beltaief N., Besbes G.
Service d'ORL et de CMF La Rabta, Tunis - Tunisie
- P116 Tuberculose ganglionnaire cervicale: profil épidémiologique et prise en charge chirurgicale.**
Mouzali A.*, Ouennoughi K., Saheb A., Kanoun K., Haraoubia M., Zemirli O.
CHU Beni Messous Hôpital Issaad Hassani, Alger - Algérie
- P117 Prise en charge médico-chirurgicale de la tuberculose ganglionnaire résistante : série de cas.**
Khassim S., El Bousaadani A.*, Bouchareb N., Eljahl L., Abada R., Sami R., Mohamed M., Roubal M., Essaadi M., Kadiri F.*
IBN Rochd, Casablanca - Maroc
- P118 La tuberculose ganglionnaire chez les enfants vaccinés : étude prospective a propos de 23 cas.**
Ben M'hamed R., Zgolli C., Mezri S., Akkari K.*, Benzarti S., Chebbi M.
Hôpital militaire principal d'instruction de Tunis, Tunis - Tunisie
- P119 La valeur de l'examen extemporané dans la chirurgie des nodules thyroïdiens : à propos de 103 cas.**
Oubahmane T.*, Nadeff N., Lrhazi S., Rouadi S., Abada R., Mahtar M., Roubal M., Essaadi M., Kadiri F.
IBN Rochd, Casablanca - Maroc
- P120 Nodules chauds de la thyroïde. A propos de 45 observations.**
Kermani W.*, Ben Ali M., Maayouf A., Abdelkafi M., Belcadi M., Bouzouita K.
Service ORL, CHU Farhat Hached, Sousse - Tunisie
- P121 Fiabilité des données de l'échographie cervicale dans la prédilection de malignité d'un nodule thyroïdien : A propos de 689 cas.**
Hariga I. (1), Ben Amor M. (1), Dhambri S. (1), Azaza F. (1), Chammakhi C. (2), Ben Gamra O. (1), Zribi S. (1), Mbarek C. (1), El Khedim A.* (1)
(1)Service ORL Hôpital Habib Thameur, Tunis - Tunisie, (2)Service Radiologie Hôpital Habib Thameur, Tunis - Tunisie
- P122 Goitre plongeant cervico-thoracique : A propos de 32 cas.**
Benmansour N.*, Ouattassi N., Zaki Z., Ridal M., Elalami E.
CHU - Hassan II, Fes - Maroc
- P123 Apport de la cytoponction dans la prise en charge des nodules thyroïdiens.**
Marrakchi J.*, Mediouni A., Zainine R., Chahad H., Charfi A., Beltaief N., Besbes G.
Service d'ORL et de CMF La Rabta, Tunis - Tunisie
- P124 Syndrome de hamman associé à une brèche de la paroi latérale du sinus piriforme.**
Rattin C.* (1), Tixier H. (2), Douvier S. (2), Sagot P. (2), Mourtilalon P. (2)
(1)Hôtel Dieu, Le Creusot - France, (2)Département de gynéco-obstétrique, Dijon - France
- P125 La réhabilitation après chirurgie oncologique de la tête et du cou.**
Magnano M.*, Machetta G., Borracino S., Odoni R., Mola P.
Ospedale «E. Agnelli», Pinerolo - Italie
- P126 Tumeurs brunes des maxillaires mimant des tumeurs malignes nasosinusiennes révélatrices d'hyperparathyroïdie primaire sévère : à propos de cinq observations.**
Nouïkes Zitouni S.*, Bouchaïr A., Daoudi A., Djerad N., Farhi A., Kharoubi S., Saïdia A.
CHU IBN Rochd, Annaba - Algérie
- P127 Prise en charge des pharyngostomes : A propos de 36 cas.**
Belcaïd A.*, Oufkir A., El Alami N.
CHU Hassan II, Fes - Maroc

CHIRURGIE MAXILLO-FACIALE

- P128 Les hémangiomes orbitaires à propos de 5 observations.**
Charfi A.*, Bouzaïene B., Neili M., Dhaouadi A., Mediouni A., Chahed H., Beltaief N., Besbes G.
Hôpital la Rabta, Tunis - Tunisie
- P129 Fracture de mandibule chez un patient atteint de pycnodysostose.**
Gobel Y.*, Valette G., Clodic C., Potard G., Gauvin Y., Marianowski R.
CHU de Brest, Brest - France
- P130 Intérêt du greffon osseux dans le traitement des fentes labio-palatines.**
Mrani Alaoui A., Slimani F.*, Chekkoury Idrissi A.*
Hôpital 20 Août CHU IBN Rochd, Casablanca - Maroc
- P131 Kyste du seuil nasinaire. A propos de 12 cas.**
Kallel S.*, Mnejja M.*, Ben Salah M.*, Kobbi S.*, Chakroun A.*, Charfeddine I.*, Ghorbel A.*
Service ORL et Chirurgie Cervico-faciale. CHU Habib Bourguib, Sfax - Tunisie
- P132 Amélioration de l'esthétique labiale dans les séquelles de fente.**
Marrakchi J.* (1), Mehri Turki I. (2)
(1)Hôpital La Rabta, Tunis - Tunisie, (2)Hôpital Mohamed Tahar El Maamouri, Nabeul - Tunisie

CANCÉROLOGIE

- P133** Intérêts de l'association de la chirurgie minimale invasive au Laser CO2 par voie endoscopique à la chirurgie assistée par robot.
De Corgnol A.*, Hans S., Luna Azoulay B., Menard M., Hamzany Y., Brasnu D.
HEGP, Paris - France
- P134** Épidémiologie des cancers des VADS liés aux papillomavirus humains (HPV).
Maliki O.*, Aleksandrov O., Carles P., Planquart X., Bertrand C., Rosikon A.
CHI Robert Ballanger, Aulnay Sous Bois - France
- P135** Intérêt du curage ganglionnaire controlatéral dans les cancers de l'hémi-larynx (à propos de 48 cas).
El Khiati R.*, Ouaisi L., Benzaouia A., Abada R., Rouadi S., Mahtar M., Roubal M., Essaadi M., Kadiri F.
Hôpital 20 août, Casablanca - Maroc
- P136** Métastases ganglionnaires cervicales de primitif inconnu - application du TEP - Scanner.
Barbosa M. (1), Duarte H. (1), Breda E. (2), Monteiro E. (1)
(1) Instituto Português de Oncologia do Porto Francisco Gentil, Porto - Portugal, (2) Instituto Português de Oncologia do Porto Francisco Gentil, Porto - Portugal
- P137** Evidements ganglionnaires cervicaux dans le traitement des cancers du larynx : Corrélations anatomo cliniques.
Mouzali A.*, Ouennoughi K., Kanoun K., Saheb A., Haraoubia M., Zemirli O.
CHU Beni Messous, Alger - Algérie
- P138** Avantages et limites de la tomодensitométrie dans l'évaluation de l'envahissement du cartilage thyroïde (à propos de 108 cas).
El Khiati R.*, Rouadi S., Ouaisi L., Abada R., Mahtar M., Roubal M., Essaadi M., Kadiri F.
Hôpital 20 août, Casablanca - Maroc
- P139** Chondrosarcome du cricoïde : à propos de 4 cas.
Messaoudi L.*, Hemar P., Fontaine N., Guilleré F., Schultz P., Debry C.
CHU Haute-pierre, Strasbourg - France
- P140** Envahissement ganglionnaire occulte du secteur rétro-spinal (Ib) des carcinomes épidermoïdes des voies aéro-digestives supérieures N0 et retentissement du curage sur la qualité de vie et la fonction de l'épéale.
Roger V.*, Babin E.
Hôpital Côte de Nacre, Caen - France
- P141** Valeur pronostique de l'expression des molécules visées par les thérapies ciblées et recherche d'altérations moléculaires dans les tumeurs malignes primitives des glandes salivaires.
Cros J.* (1), Blons H. (1), Sbidian E. (2), Tartour E. (1), Hans S. (1), Brasnu D. (1), Puig P. (1), Bruneval P. (1), Badoual C. (1)
(1) Hôpital Européen Georges Pompidou, Paris - France, (2) Hôpital Henri Mondor, Creteil - France
- P142** Tumeurs parotidiennes : aspects épidémiocliniques et radio-histologiques (à propos de 112 cas).
El Khiati R., Fassih M., Ouaisi L., Abada R., Rouadi S., Mahtar M., Roubal M., Essaadi M., Kadiri F.
Hôpital 20 août, Casablanca - Maroc
- P143** Les métastases intraoculaires des carcinomes différenciés de la thyroïde : à propos de deux cas.
Chakroun A., Achour I., Ghorbel L., Hadjtaieb H., Kallel F., Chakroun A., Charfeddine I., Hammami B.*, Guermazi F., Ghorbel A.
Habib Bourguiba, Sfax - Tunisie
- P144** Valeur de l'examen extemporané en pathologie thyroïdienne : A propos de 800 cas.
Ben Amor M.*, Zribi S., Zairi D., Jebali N., Hariga I., Elkhedim A.
Habib Thameur, Tunis - Tunisie
- P145** Les tumeurs oncocytaires de la thyroïde.
Ben Amor M.*, Ben Gamra O., Mezzi N., Zairi D., Hariga I., Mbarek C., Elkhedim A.
Habib Thameur, Tunis - Tunisie
- P146** Facteurs influençant la récidence et la survie des cancers différenciés de la thyroïde.
Ben M'hamed R., Mezri S., Zgolli C., Akkari K.*, Benzarti S., Chebbi M.
Hôpital militaire principal d'instruction de Tunis, Tunis - Tunisie
- P147** Succession de carcinome épidermoïdes du col utérin et de l'oropharynx : rôle de l'autocontamination par l'HPV ? Analyse d'une série de 18 cas.
Guillet J. (1), Dolivet G.* (1), Gangloff P. (2), Cortese S. (1), Mastronicola R. (1), Phulpin B. (1)
(1) Centre Alexis Vautrin, Nancy - France, (2) Bonsecours, Metz - France
- P148** Amaigrissement des patients ORL traités par tomothérapie.
Géry B.* (1), Florescu C. (1), Blanchard D. (1), Rame J. (1), De Raucourt D. (1), Louis M. (1), Babin E. (2), Joubert C. (2), Tran M. (1), Véla A. (1), Hingant J. (1)
(1) Centre F. Baclesse, Caen - France, (2) CHU Caen, Caen - France
- P149** Intérêt de la pose systématique d'une GPE avant radio-chimiothérapie pour carcinome épidermoïde des VADS.
Ait Slimane L.*, Beau P., Tourani J., Bensadoun R., Dufour X.
CHU La Milétrie, Poitiers - France
- P150** Métastase pariétale sur orifice de gastrostomie et cancer des VADS : plaider contre la gastrostomie endoscopique. A propos de 3 cas et revue de la littérature.
De Monès E.* (1), Mondina M. (2), Baltazar B. (3), Digue L. (1), Fernandez P. (1)
(1) CHU Bordeaux, Bordeaux - France, (2) CH de Pau, Pau - France, (3) HIA Robert Picqué, Bordeaux - France

P151 Localisations cervico-faciales atypiques des carcinomes indifférenciés de type nasopharyngé : à propos de 5 observations.

Kermani W.* (1), Abdelkéli M. (1), Maayouf A. (1), Zaghouani* H. (2), Ben Ali M. (1), Belcadhi M. (1), Sriha** B. (3), Bouzouita K. (1)

(1)Service ORL, CHU Farhat Hached, Sousse - Tunisie, (2)*Service de radiologie, CHU Farhat Hached, Sousse - Tunisie, (3)**Service d'anatomopathologie, CHU Farhat Hached, Sousse - Tunisie

P152 Lymphome nasal type T/NK : à propos de 16 cas.

Chahed H., Ben Youssef A., Zanine R., Akkari S., Charfi A., Mediouni A., Beltaief N., Besbes G. Service ORL et Chirurgie maxillofaciale Hôpital de la Rabta, Tunis - Tunisie

P153 Carcinome du nasopharynx chez l'enfant : à propos de 8 cas.

Khaled H.* (1), Sabeur H. (2), Amel E. (1), Nesrine K. (1), Naourez K. (1), Elyes G. (1), Jamel K. (3)

(1)Service ORL, Fattouma Bourguiba, Monastir - Tunisie, (2)Service de Pédiatrie, Fattouma Bourguiba, Monastir - Tunisie, (3)Service ORL, Fattouma Bourguiba, Monastir - Tunisie

P154 Les sarcomes maxillo-mandibulaires (à propos de 28 cas).

Oubahmane T.*, Benbakh M., Taali L., Rouadi S., Abada R., Mahtar M., Roubal M., Essaadi M., Kadiri F.

IBN Rochd, Casablanca - Maroc

P155 Expression de CXCL12 (SDF-1) associée à une résistance aux chimiothérapies d'induction dans les protocoles de préservation laryngée.

Halimi C.* (1), Cristofari J. (1), Hourseau M. (1), Barry B. (1), Faivre S. (2), Raymond E. (2), Albert S. (1)

(1)CHU Bichat Claude Bernard, Paris - France, (2)CHU Beaujon, Clichy - France

P156 Valeur pronostique du récepteur CXCR4 et de la transition épithélio-mésenchymateuse dans les carcinomes épidermoïdes de la langue mobile.

Albert S.* (1), Hourseau M. (1), Halimi C. (1), Barry B. (1), Raymond E. (2), Faivre S. (2)

(1)GHU Paris Nord - Val de Seine, Hôpital Bichat, Paris - France, (2)GHU Paris Nord - Val de Seine, Hôpital Beaujon, Clichy - France

P157 Le transcript de fusion MYB-NFIB dans le carcinome adénoïde kystique.

Lahmar J.*

Hôpital Lariboisière, Paris - France

P158 Etude de modifications de méthylation comme biomarqueur pronostic dans les carcinomes épidermoïdes de stade avancés traité par radio-chimiothérapie séquentielle.

Lallemant B.* (1), Fakry N. (2), Garrel R. (3), Ceruse P. (4), Prades J. (5), Brouillet J. (6), Shaw R. (7)

(1)CHU, Nimes - France, (2)Service d'ORL et chirurgie cervico-faciale, CHU de Marseille, Marseille - France, (3)Département d'ORL et Chirurgie cervico-faciale, CHU de Montpellier, Montpellier - France, (4)Service d'ORL otoneurochirurgie et chirurgie cervico-faciale, CHU de Lyon Sud, Lyon - France, (5)Service d'ORL et chirurgie cervico-faciale, Saint Etienne - France, (6)Laboratoire de biochimie, Nimes - France, (7)Department of molecular medicine University of Liverpool, Liverpool - Royaume-Uni

P159 Apport de cellules souches mésenchymateuses à l'association biomatériau phosphocalcique - moelle osseuse pour la reconstruction osseuse en territoire irradié.

Espialier F.* (1), Bléry P. (1), Corre P. (1), Guicheux J. (2), Weiss P. (2), Malard O. (1)

(1)Hôtel Dieu, Nantes - France, (2)LIOD, INSERM U791, Nantes - France

LARYNGOLOGIE

P160 Panorama des urgences en ORL.

Lawson S.* (1), Yehouessi-Vignikin B. (2), Atigoussou D. (3)

(1)CHU Kara, Kara - Togo, (2)CNHU-HKM de Cotonou, Cotonou - Bénin, (3)Hôpital de zone Abomey Calavi/Sô-Ava service d'ORL, Cotonou - Bénin

P161 Manifestations ORL au cours des reflux gastriques chez des patients adultes non fumeurs.

Ouattara M.* (1), Elola A. (2), Gyebre M. (1), Ouedraogo B. (1), Sereme M. (1), Ouoba K. (1)

(1)Yalgado Ouedraogo, Ouagadougou - Burkina Faso, (2)Souro Sanou, Bobo Dioulasso - Burkina Faso

P162 Corps étrangers ORL : à propos de 1382 cas.

Elola A.* (1), Cessouma K. (1), Ouattara M. (2)

(1)Souro Sanou, Bobo Dioulasso - Burkina Faso, (2)Yalgado Ouedraogo, Ouagadougou - Burkina Faso

P163 Les corps étrangers pharyngo-oesophagiens : à propos de 310 cas.

El Jahd L., Oubahman T., Abada R., Rouadi S., Mahtar M., Roubal M., Essaadi M., Kadiri F.

Hôpital 20 Août, Casablanca - Maroc

P164 Prise en charge de dyspnée laryngée aigue au service des urgences ORL : étude rétrospective à propos de 100 cas.

Taali L., Khiaï G.

Hôpital 20 août, Casablanca - Maroc

P165 Modification d'une prothèse de trachée en titane macroporeuse par ajout de matériaux biodégradables : étude de la colonisation in vivo.

Dupret-Bories A.* (1), Vrana N. (2), Schultz P. (1), Lavallo P. (2), Vautier D. (2), Debry C. (1)

(1)Hôpital Hautepierre, Strasbourg - France, (2)Inserm UMR 977, Strasbourg - France

P166 Les sténoses laryngo-trachéales compliquant les intubations : à propos de 16 cas.

Benzaouia A.* (1), Elkhiaï R. (1), Ouaiïsi L. (1), Abada R. (1), Rouadi S. (1), Mahtar M. (1), Roubal M. (1), Essaadi M. (1), Kadiri F. (2)

(1)Hôpital 20 Août 1953 de Casablanca, Casablanca - Maroc, (2)Hôpital 20 Août 1953 de Casablanca, Casablanca - Maroc

**P167 Tuberculose du larynx ;
aspects anatomo-cliniques :
à propos de 31 cas.**

Bouchair A.*, Farhi A., Zitouni S., Daoudi A.,
Djerad N., Kharoubi S., Saïdia A.
CHU Annaba, Annaba - Algérie

**P168 La tuberculose laryngée, un diagnostic
méconnu, à propos de cinq observations
et revue de littérature.**

Fergoug I. (1), Bouali M. (2), Chikh K. (2),
Serradji Z. (1), Mehadji M. (2)
(1) CHU Oran, Oran - Algérie,
(2) EHU 1^{er} Novembre 1954, Oran - Algérie

**P169 La tuberculose laryngée :
à propos de 5 cas.**

Benlemlih M.*, Benmansour N., Taybi Z.,
Elamine Elalami N.
Hôpital Hassan II, Fes - Maroc

P170 Les paralysies laryngées.

Hariga I., Ben Amor M., Azaza F., Hannachi R.,
Ben Gamra O., Zribi S., Mbarek C., El Khedim A.*
Service ORL Hôpital Habib Thameur, Tunis - Tunisie

**P171 Un muscle peut il recevoir une double
innervation ? Mise au point d'un modèle
sur un muscle sous hyoïdien chez le rat.**

Obongo R.* (1), Duclos C. (2), Guéroul N. (2),
Mayeur A. (3), Bon-Mardion N. (3), Paviot A. (3),
Strunski V. (1), Marie J. (3)
(1) CHU d'Amiens, Amiens - France, (2) Laboratoire
de Chirurgie Expérimentale, UPRES EA 3830, Rouen - France,
(3) Hôpital Charles Nicolle, Rouen - France

DIPLOME D'UNIVERSITE D'AUDIOPHONOLOGIE ET OTOLOGIE DE L'ENFANT

2012/2013

Service d'ORL Pédiatrique et de Chirurgie Cervico-faciale
Hôpital d'Enfants Armand-Trousseau, Paris

DIRECTEUR D'ENSEIGNEMENT : Pr E.N. Garabédian

RESPONSABLES DE L'ENSEIGNEMENT :

Audiophonologie : Dr N. Loundon, Dr L. Moatti

Otologie : Pr F. Denoyelle, Dr N. Leboulanger

Ouvert aux médecins ORL, phoniatres, médecins de centres spécialisés, orthophonistes, audioprothésistes, psychologues, professeurs de sourds, instituteurs spécialisés.

Comportant un tronc commun obligatoire d'audiophonologie et une option otologie réservée aux médecins ORL.

Organisation de l'enseignement sur 7 vendredis et un jeudi entre novembre 2012 et juin 2013 (cours théoriques et cours pratiques) avec clôture du diplôme par examen écrit.

Frais d'inscription : 700 € (Internes 480 €).

Recommandé par le Comité Français du Bureau International d'Audiophonologie.

Renseignements : secrétariat, tél : 01 44 73 61 86, fax : 01 44 73 61 08.

Clôture des inscriptions : 16 novembre 2012.

Agrément Formation Médicale Continue, Agrément Formation Permanente.

VERTIGES, REVISIONS ACCELERÉES

15, 16, 17 novembre 2012

Service ORL - CHU Dupuytren, LIMOGES

ORGANISATEURS : Pr. JP Sauvage et Dr P Bertholon

Exposés et exercices sur « cas cliniques vidéo »

Programme : logique des nystagmus ; vertiges positionnels ; vertiges migraineux ; maladie de Menière et ses frontières ; vertiges aux urgences ; bilan vestibulaire dans les chutes à répétition de la personne âgée ; quelle imagerie demander et quand ? Vidéonystagmographies.

Participation : 320 euros comprenant les déjeuners, les diaporamas et le DVD des vidéos

Pour tout renseignement, s'adresser à

Madame Nelly Bouery,

secrétariat du service ORL CHU Dupuytren,

2 avenue Martin Luther King

87042 cedex Limoges.

Tél 05 55 05 66 59

E-mail : secretariat.ort@chu-limoges.fr

LA FONCTION VESTIBULAIRE EXPLORATIONS - REEDUCATION

15, 16, 17 novembre 2012

Université Louis Pasteur
Faculté de Médecine de Strasbourg

Ce cours organisé par :

- A. CHARPIOT : Service ORL, Strasbourg
- M.H. DUGAY : Service d'Explorations Fonctionnelles Neurologiques, Colmar
- M.FLEURY : Service de Neurologie – Strasbourg
- A. GENTINE : Service ORL – Strasbourg
- D. ROHMER : Service ORL – Strasbourg

Il s'adresse aux médecins spécialistes ORL et neurologues qui s'intéressent à l'exploration de la fonction vestibulaire.

Il comprendra des exposés théoriques, des séances de travaux pratiques, manipulations et interprétations.

Nombre de participants limité

Droits d'inscription : 600 Euros

Renseignements et inscriptions :

Madame PREVOT - Secrétariat du Cours « La Fonction Vestibulaire »
Service ORL - HOPITAL DE HAUTEPIERRE
1 avenue Molière
67098 STRASBOURG CEDEX
Tel. 03 88 12 84 50
Fax 03 88 12 88 35
E.mail : Renee.Prevot@chru-strasbourg.fr

SOCIÉTÉ FRANÇAISE DE PHONIAITRIE ET DES PATHOLOGIES

08h00 > 13h00

salle_351

08h00 **Accueil des congressistes**

08h15 **Assemblée Générale**

Allocution de la Présidente : MONFRAIS-PFAUWADEL MC.
 Rapport de la Secrétaire Générale : CREVIER-BUCHMAN L.
 Rapport du Trésorier : ORMEZZANO Y.

09h00 **Analyse prosodique de la parole chez les patients atteints de paralysie faciale périphérique**

ROBERT M., MAUCLAIR J., LANNADÈRE E., TANKÉRÉ F., BERNATI I., LAMAS G., GATIGNOL P.

Étude de la validité de l'auscultation cervicale au cours de la phase d'apprentissage d'un test de déglutition pour le dépistage des fausses routes

PUECH M., PEREZ-BEGOUT L., SARRABERE E., WOISARD V.

Vizart3D : Retour Articulatoire Visuel pour l'aide à la Prononciation

HUEBER T., BADIN P., BAILLY G., BEN-YOUSSEF A., ELISÉI F.

Adaptations vocale et comportementale chez les vendeurs de programme en situation de travail

MOTA M., SILVA V., CHEVAILLIER G., HERMAN P.

Après le Congrès Mondial de l'IFA (International Fluency Association) à Tours (Juillet 2012), où en est le bégaiement ?

MONFRAIS-PFAUWADEL MC.

10h30 **Pause café**

11h00 **Table ronde :**

La production et la perception des émotions dans la voix humaine : reconnaître, évaluer, éduquer... soigner ?

Organisée par Marie-Claude Monfrais-Pfauwadel

Claire Gillie, ETHNOMUSICOLOGUE, DOCTEUR EN ANTHROPOLOGIE PSYCHANALYTIQUE, PSYCHANALYSTE, PARIS

Robert Expert, CONTRE-TÉNOR, ENSEIGNANT, PROFESSEUR DE DIDACTIQUE DU CHANT, PARIS

Omar Taleb, ORL PHONIAITRE, MUSICIEN ET MUSICOLOGUE, FONDATEUR DES « LORIENTALES »

Claire Pillot-Loiseau, ORTHOPHONISTE, DOCTEUR EN PHONÉTIQUE, MAÎTRE DE CONFÉRENCE, CHANTEUSE, PARIS

13h00 **Repas**

LUNDI 15 08h00 > 13h00



DE LA COMMUNICATION

68^{ÈME} CONGRÈS

14h00 > 18h00

salle_351

14h00 Impact du stress sur la justesse d'une performance vocale chez des étudiants de conservatoire

LARROUY-MAESTRI P., MORSOMME D.

Manifestations du stress dans la parole en public

RÉVIS J., ROBIEUX C., LEGRAND C., GOIVANNI A.

De l'intelligibilité à la compréhensibilité de la parole, quelles mesures en pratique clinique ?

WOISARD V., ESPESSER R., GHIO A.

Influence de l'accent régional dans la perception des troubles de la voix et de la parole

ROQUEL J., GHIO A., CYRUS-GASQUET M., GIOVANNI A.

Proposition d'une sous classification des cordectomies par voie endoscopique au laser des cancers glottiques

HAMZANY Y., SCHVERO Y., HANS S., CREVIER-BUCHMAN L., MONFRAIS-PFAUWADEL MC., BRASNU D.

Evaluation de la qualité de vie et de la déglutition des patients atteints d'un cancer de l'oropharynx traités par chirurgie assistée au robot

HANS H., CROIDIEU R., VIALATTE DE PEMILLE G., MENARD M., CREVIER-BUCHMAN L., MONFRAIS-PFAUWADEL MC., BRASNU D.

Evaluation de la morbidité vocale après chirurgie endocrinienne cervicale

GUIGARD S., HENRICH N., SARFATI J., SAVARIAUX C., CHAFFANJON P.

Paralysies laryngées unilatérales : quelle place pour la réinnervation ?

MARIE J.-P., BON MARDION N., MAYEUR A., BRAMI P.H., MAGNIER P., VÉRIN E.

16h00 Pause café**16h30** Iatros (médecin) et Logos (étude) ne seraient-ils pas complémentaires ?

FAURE M.A., PÉROUSE A.R., COULOMBEAU B.

Réhabilitation vocale et réinsertion socioprofessionnelle des patients laryngectomisés : notre expérience en Côte d'Ivoire

BADOU K.E., TANON-ANO H.M.J., BURAIMA F., N'GOUAN J.M., KOFFI-AKA V., KOUASSI B.

Prise en charge du sulcus chez le professionnel de la voix

CASANOVA C.

Atrophie isolée du muscle vocal révélatrice d'une collagénose (à propos de 3 cas)

GIOVANNI A., BELENOTTI P., ROBIEUX C., ROBERT D.

Résultats préliminaires du traitement chirurgical des cicatrices iatrogènes après microchirurgie des lésions bénignes des cordes vocales. A propos de 7 cas.

ARIAS C., PÉROUSE R., COULOMBEAU B.

Apport pragmatique et communicationnel de la rééducation orthophonique dans l'insertion sociale du transsexuel homme devenu femme

ATROKPO S., ROBERT M., ALLALI MC., MAUCLAIR J., GATIGNOL P.

18h00 Fin

**RÉSERVER
VOS DATES
2013**

samedi 12
dimanche 13
Lundi 14
octobre
2013



Paris_Palais des Congrès

120 ème
CONGRÈS



DE LA SOCIÉTÉ FRANÇAISE
D'OTO-RHINO-LARYNGOLOGIE ET
DE CHIRURGIE DE LA FACE ET DU COU

www.orl-france.org

Pour tout renseignement concernant le congrès, merci de contacter :

COLLOQUIUM - SFORL 2013 :

13-15 Rue de Nancy
75010 Paris
Tél : 01 44 64 15 15
Fax : 01 44 64 15 16
sforl@clq-group.com

Siège social de la SFORL :

26, rue Lalo – 75116 Paris
Tél : 01 40 67 04 04
Fax : 01 40 67 04 39
sforl@sforl.org

An initiative of the
French ENT Society



IFOS
WORLD
CONGRESS
2017 PARIS
CANDIDATE CITY

Follow our bid on:
www.ifosparis2017.org
twitter/
contact@ifosparis2017.org